

Ergebnisse der Stadtratswahl und der Ortschaftsratswahlen am 9. Juni 2024

Wuslědki wólbow měšćanskeje rady a
wjesnych radow dnja 9. junija 2024



BAUTZEN
BUDYŠÍN

Statistische Information zur Stadtratswahl und den Ortschaftsratswahlen in der Stadt Bautzen am 09. Juni 2024.

Hinweise

Die öffentliche Bekanntmachung der Ergebnisse der Stadtratswahl und der Wahlen zu den Ortschaftsräten in der Stadt Bautzen erfolgte im Amtsblatt Nr. 12 am 29.06.2024.
Der Bericht ergänzt die amtliche Veröffentlichung.

Das Verzeichnis der Wahlbezirke mit den zugehörigen Straßen und Hausnummern ist in der Stadtverwaltung Bautzen, Kommunale Statistikstelle, erhältlich.

Inhaltsverzeichnis

1.1 Wahlbeteiligung	4
1.2 Ergebnis nach Parteien und Wählervereinigungen	5
1.3 Sitzverteilung und Zusammensetzung des Stadtrates	6
1.3.1. Sitzverteilung nach Parteien und Wählervereinigungen	6
1.3.2. Sitzverteilung nach Personen	7
1.4 Hochburgen und Kellerbezirke der Parteien und Wählervereinigungen.....	11
1.5 Vergleiche mit vorangegangenen Wahlen.....	14
 2 Ortschaftsratswahlen	16
2.1 Kleinwelka	16
2.2 Niederkaina	19
2.3 Salzenforst-Bolbritz	21
2.4 Stiebitz.....	23
 Anlagen	
A Übersicht über die Wahlbezirke und Wahlräume	25
B Ergebnis der Stadtratswahl nach Bewerberinnen der Wahlvorschläge in Wahlbezirken in der Stadt Bautzen	27
C Ergebnis der Stadtratswahl nach Wahlbezirken und Wahlvorschlägen in der Stadt Bautzen.....	33

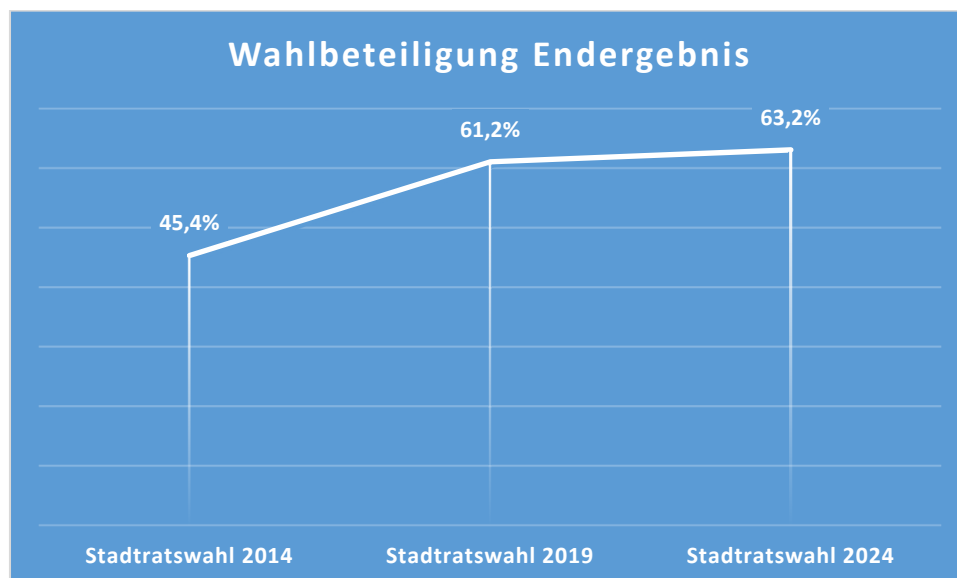
1. Wahl des Stadtrates der Stadt Bautzen

1.1 Wahlbeteiligung

Am 09. Juni 2024 waren in der Stadt Bautzen 30.500 Einwohner zur Stadtratswahl wahlberechtigt. In 23 Wahlräumen machten 14.598 Einwohner von ihrem Wahlrecht Gebrauch. Insgesamt 4.677 Wählerin und Wähler nutzen die Möglichkeit der Briefwahl.

Die Wahlbeteiligung lag bei 63,2%, diese lag mit 2 Prozentpunkten über der Wahlbeteiligung an der Stadtratswahl im Jahr 2019.

Wahlberechtigte:	30.500
Wähler, insgesamt:	19.275
darunter mit Wahlschein / Briefwahl:	4.695
Ungültige Stimmzettel:	342
Gültige Stimmzettel:	18.933
Gültige Stimmen:	54.415
Wahlbeteiligung in %	63,2

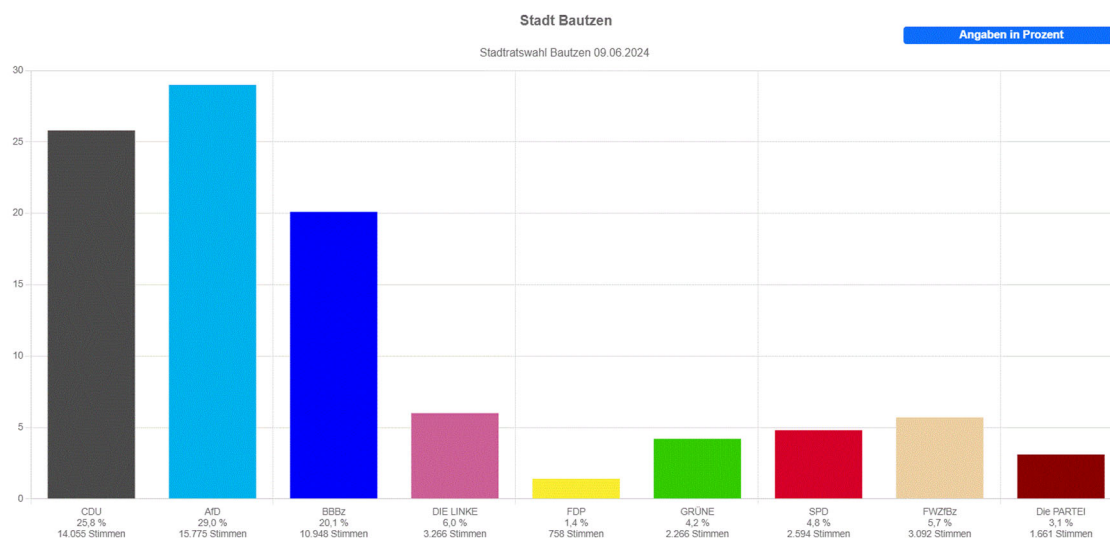


1.2 Ergebnis nach Parteien und Wählervereinigungen

Auf insgesamt 108 Bewerber von 9 Parteien und Wählervereinigungen konnte jeder Wähler maximal 3 Stimmen verteilen. Dabei war es möglich, die drei Stimmen einem einzelnen Bewerber zu geben oder sie auf bis zu drei Bewerber zu verteilen. Die 54.415 abgegebenen gültigen Stimmen aller Wähler verteilen sich auf die Parteien/Wählervereinigungen wie folgt.

Partei / Wählervereinigung	Stimmen	Anteil in%
Christlich Demokratische Union Deutschlands (CDU)	14.055	25,8
Alternative für Deutschland (AfD)	15.775	29,0
Bürger Bündnis Bautzen e. V. (BBBz)	10.948	20,1
DIE LINKE (DIE LINKE)	3.266	6,0
Freie Demokratische Partei (FDP)	758	1,4
BÜNDNIS 90/DIE GRÜNEN (GRÜNE)	2.266	4,2
Sozialdemokratische Partei Deutschlands (SPD)	2.594	4,8
Freie Wähler – Zukunft für Bautzen (FWZfBz)	3.092	5,7
Partei für Arbeit, Rechtsstaat, Tierschutz, Elitenförderung und basisdemokratische Initiative (Die PARTEI)	1.661	3,1

Das Ergebnis je Partei und Wählervereinigung nach Wahlbezirken in der Stadt Bautzen ist auf Seite 33 abgedruckt



1.3 Sitzverteilung und Zusammensetzung des Stadtrates

1.3.1. Sitzverteilung nach Parteien und Wählervereinigungen

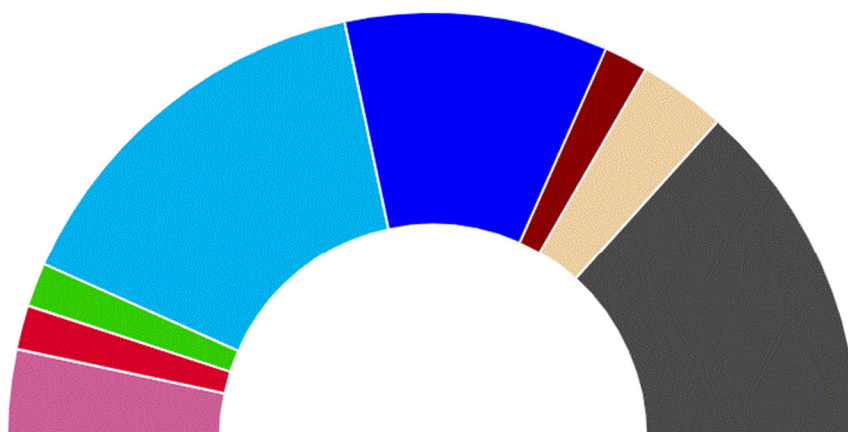

Entsprechend dem Ergebnis der Wahl wurden die 30 Sitze des Stadtrates den Parteien und Wählervereinigungen zugeteilt. Es ergab sich danach folgende Aufteilung:

Partei/Wählervereinigung:	Anteil in %	Sitze
CDU	25,8	8
AfD	29,0	9
BBBz	20,1	6
DIE LINKE	6,0	2
FDP	1,4	0
GRÜNE	4,2	1
SPD	4,8	1
FWZfBz	5,7	2
Die PARTEI	3,1	1



Stadt Bautzen

Stadtratswahl Bautzen 09.06.2024 Sitzverteilung



Es wurden 30 Sitze vergeben.

1.3.2 Sitzverteilung nach Personen

Christlich Demokratische Union Deutschlands (CDU): 8 Sitze

Nr.	Person	Stimmen	%-Liste
106	Schleppers, Heinrich	2595	18,5
101	Gerhardi, Katja	2525	18,0
109	Pech, Steffen	1193	8,5
103	Schilling, Tobias	1008	7,2
108	Thiemann, Bodo	889	6,3
104	Vetter, Monika	863	6,1
115	Stehr, Michael	851	6,1
107	Mirtschink, Daniel	589	4,2

Ersatzpersonen

102	Campo, Mario Orlando	556	4,0
111	Knaak, Anke	527	3,7
120	Roschek, Steffen	419	3,0
105	Jakschik, Madlen	322	2,3
114	Gutsche, Paul	287	2,0
118	Mudrich, Tobias	237	1,7
113	Kasper, Stephan Josef	230	1,6
110	Trauzettel, Moritz	212	1,5
112	Kosak, Sarah-Helena	200	1,4
121	Zettwitz, Wolfgang	161	1,1
117	Waurig, Virginie	140	1,0
116	Drescher-Heinrich, Frank	137	1,0
119	Heigl, Anja	114	0,8

Alternative für Deutschland (AfD): 9 Sitze

Nr.	Person	Stimmen	%-Liste
201	Nitschke, Ralph	4313	27,3
203	Helbing, Oliver	1710	10,8
202	Scharpe, Lennard	1388	8,8
205	Herold, Uwe	1260	8,0
211	Baier, Maik	1134	7,2
210	Pöthe, Bernd	944	6,0
204	Scharpe, Nicole	911	5,8
206	Hoffmann, Erik	908	5,8
213	von Broen, Eugen	884	5,6

Ersatzpersonen

214	Pillasch, Udo	738	4,7
209	Maschinsky, Dirk	487	3,1
207	Zimniok, Mirko	477	3,0
212	Haschke, Olaf	376	2,4
208	Stenzel, Augustin	245	1,6

Bürger Bündnis Bautzen e.V. (BBBz): 6 Sitze

Nr.	Person	Stimmen	%-Liste
303	Drews, Jörg	5019	45,8
306	Hauptmann, Carsten	718	6,6
302	Kluge, Karin	687	6,3
304	Bartko, Volker	641	5,9
301	Tech, Steffen	583	5,3
308	Siegert, Bodo	373	3,4

Ersatzpersonen

307	Dr. Lübke, Dirk	343	3,1
330	Peuckert, Lutz	328	3,0
305	Winzer, Uta	324	3,0
321	Zentsch, Torsten	195	1,8
327	Dr. Haase, Christian	179	1,6
313	Kluge, Thomas	164	1,5
317	Kleinstück, Henry	129	1,2
309	Wowtscherk, Undine	116	1,1
323	Zepper, Frank	111	1,0
326	Brauer, Helmar	106	1,0
311	Bartko, Annett	103	0,9
319	Schmuda, Annett	103	0,9
324	Kreps, Melanie	92	0,8
314	Krenz, Jörg	78	0,7
315	Schmidt, Holger	78	0,7
312	Albert, Sieghard	70	0,6
316	Rüther, Ines	68	0,6
329	Große, Frank	67	0,6
318	Roll, Danilo	65	0,6
310	Knobloch, Olav	64	0,6
325	Schreiber, Carmen	47	0,4
328	Scharf, Jörg	40	0,4
322	Schreiber, Frank	29	0,3

DIE LINKE (DIE LINKE): 2 Sitze

Nr.	Person	Stimmen	%-Liste
401	Kubank, Andrea	1585	48,5
402	Krause, Denny	388	11,9

Ersatzpersonen

404	Radtke, Andrea	281	8,6
405	Grundmann, Steffen	269	8,2
406	Baumann, Sabrina	256	7,8
403	Palm, Angela	228	7,0
409	Noack, Handrij	118	3,6
408	Balzer, Martin	114	3,5
407	Dunkelmann, Manfred	27	0,8

BÜNDNIS 90/DIE GRÜNEN (GRÜNE): 1 Sitz

Nr.	Person	Stimmen	%-Liste
602	Löschau, Jonas	773	34,1

Ersatzpersonen

601	Gruhl, Claus	592	26,1
603	Marschall, Michaela	220	9,7
608	Schneider, Robert	153	6,8
604	Bürger, Guido	133	5,9
609	Ratajczak, Cordula	106	4,7
607	von Geibler, Andreas	97	4,3
605	Böhmer, Gabriele	90	4,0
610	Ebert, André	53	2,3
606	Hauffe, Vincent	49	2,2

Sozialdemokratische Partei Deutschlands (SPD): 1 Sitz

Nr.	Person	Stimmen	%-Liste
701	Riechmann, Astrid	542	20,9

Ersatzpersonen

710	Ahrens, Alexander	371	14,3
703	Schönherr, Sophie Helen	304	11,7
711	Spee-Keller, Andrea	189	7,3
702	Mayer-Uhma, Tobias	166	6,4
706	Spahn, Lucas	162	6,2
704	Matzke, Tom	149	5,7
707	Lehmann, Anna	132	5,1
709	Matzke, Sandra	109	4,2
712	Nawka, Tomasz	105	4,0
705	Pirk, Martina	100	3,9
714	Härta, Jan	96	3,7
708	Wirth, Benjamin	68	2,6
715	Riechmann, Eckart	53	2,0
713	Sohr, Anett	48	1,9

Freie Wähler - Zukunft für Bautzen (FWZfBz): 2 Sitze

Nr.	Person	Stimmen	%-Liste
801	Hauschild, Mike	1897	61,4
802	Mücke, Stefan	722	23,4

Ersatzpersonen

803	Amft, Rico	473	15,3
-----	------------	-----	------

Partei für Arbeit, Rechtsstaat, Tierschutz, Elitenförderung und basisdemokratische Initiative (Die PARTEI): 1 Sitz

Nr.	Person	Stimmen	%-Liste
902	Postel, Denis	664	40,0

Ersatzpersonen

901	Schuster, Hagen	655	39,4
903	Denecke, Matthias	342	20,6

1.4 Hochburgen und Kellerbezirke der Parteien und Wählervereinigungen

In den folgenden Tabellen sind von den angetretenen Parteien und Wählervereinigungen die jeweils fünf stärksten sowie die fünf jeweils schwächsten Bezirke aufgelistet.

Christlich Demokratische Union Deutschlands (CDU)

Rang	Wahlbezirk	Nr.	Stimmen	Ergebnis
1	902 Briefwahl Rathaus	902	506	37,4%
2	908 Briefwahl Schiller-Gymnasium	908	430	36,8%
3	905 Briefwahl Gewandhaus	905	494	35,8%
4	909 Briefwahl Schiller-Gymnasium	909	399	35,2%
5	907 Briefwahl Schiller-Gymnasium	907	482	35,1%
...				
29	021 Freiwillige Feuerwehr Stiebitz	021	181	19,8%
30	012 Turnhalle Max-Militzer-Grundschule	012	394	19,4%
31	017 F.-J.-Curie-Grundschule	017	385	19,2%
32	020 Freiwillige Feuerwehr Niederkaina	020	135	19,0%
33	019 Turnhalle Oberschule Gesundbrunnen	019	311	16,8%

Alternative für Deutschland (AfD)

Rang	Wahlbezirk	Nr.	Stimmen	Ergebnis
1	019 Turnhalle Oberschule Gesundbrunnen	019	828	44,8%
2	018 Turnhalle Oberschule Gesundbrunnen	018	858	42,2%
3	022 Freiwillige Feuerwehr Kleinwelka	022	665	41,7%
4	012 Turnhalle Max-Militzer-Grundschule	012	836	41,1%
5	017 F.-J.-Curie-Grundschule	017	820	40,9%
...				
29	909 Briefwahl Schiller-Gymnasium	909	153	13,5%
30	904 Briefwahl Rathaus	904	211	13,3%
31	908 Briefwahl Schiller-Gymnasium	908	143	12,2%
32	907 Briefwahl Schiller-Gymnasium	907	166	12,1%
33	901 Briefwahl Rathaus	901	168	11,7%

Bürger Bündnis Bautzen e.V. (BBBz)

Rang	Wahlbezirk	Nr.	Stimmen	Ergebnis
1	021 Freiwillige Feuerwehr Stiebitz	021	345	37,8%
2	014 Turnhalle G.-Daimler-Oberschule	014	559	29,0%
3	020 Freiwillige Feuerwehr Niederkaina	020	201	28,3%
4	016 Kindertageseinrichtung Purzelbaum	016	455	25,6%
5	906 Briefwahl Schiller-Gymnasium	906	337	24,7%
...				
29	023 Freiwillige Feuerwehr Salzenforst	023	177	15,5%
30	003 Schiller-Gymnasium	003	250	15,4%
31	012 Turnhalle Max-Militzer-Grundschule	012	305	15,0%
32	001 Gewandhaus	001	321	14,7%
33	018 Turnhalle Oberschule Gesundbrunnen	018	283	13,9%

DIE LINKE (DIE LINKE)

Rang	Wahlbezirk	Nr.	Stimmen	Ergebnis
1	906 Briefwahl Schiller-Gymnasium	906	133	9,8%
2	910 Briefwahl Schiller-Gymnasium	910	113	9,0%
3	012 Turnhalle Max-Militzer-Grundschule	012	171	8,4%
4	018 Turnhalle Oberschule Gesundbrunnen	018	168	8,3%
5	907 Briefwahl Schiller-Gymnasium	907	109	7,9%
...				
29	011 Turnhalle Max-Militzer-Grundschule	011	90	4,1%
30	020 Freiwillige Feuerwehr Niederkaina	020	29	4,1%
31	022 Freiwillige Feuerwehr Kleinwelka	022	49	3,1%
32	023 Freiwillige Feuerwehr Salzenforst	023	32	2,8%
33	021 Freiwillige Feuerwehr Stiebitz	021	18	2,0%

Freie Demokratische Partei (FDP)

Rang	Wahlbezirk	Nr.	Stimmen	Ergebnis
1	003 Schiller-Gymnasium	003	48	3,0%
2	901 Briefwahl Rathaus	901	38	2,6%
3	013 Stadion Müllerwiese	013	37	2,0%
4	904 Briefwahl Rathaus	904	29	1,8%
5	018 Turnhalle Oberschule Gesundbrunnen	018	36	1,8%
...				
29	017 F.-J.-Curie-Grundschule	017	12	0,6%
30	006 Dr.-Gregor-Mättig-Grundschule	006	8	0,5%
31	012 Turnhalle Max-Militzer-Grundschule	012	10	0,5%
32	909 Briefwahl Schiller-Gymnasium	909	4	0,4%
33	021 Freiwillige Feuerwehr Stiebitz	021	3	0,3%

BÜNDNIS 90/DIE GRÜNEN (GRÜNE)

Rang	Wahlbezirk	Nr.	Stimmen	Ergebnis
1	908 Briefwahl Schiller-Gymnasium	908	104	8,9%
2	904 Briefwahl Rathaus	904	129	8,1%
3	001 Gewandhaus	001	166	7,6%
4	003 Schiller-Gymnasium	003	121	7,4%
5	907 Briefwahl Schiller-Gymnasium	907	98	7,1%
...				
29	018 Turnhalle Oberschule Gesundbrunnen	018	35	1,7%
30	012 Turnhalle Max-Militzer-Grundschule	012	34	1,7%
31	019 Turnhalle Oberschule Gesundbrunnen	019	23	1,2%
32	022 Freiwillige Feuerwehr Kleinwelka	022	18	1,1%
33	020 Freiwillige Feuerwehr Niederkaina	020	3	0,4%

Sozialdemokratische Partei Deutschlands (SPD)

Rang	Wahlbezirk	Nr.	Stimmen	Ergebnis
1	910 Briefwahl Schiller-Gymnasium	910	94	7,5%
2	901 Briefwahl Rathaus	901	108	7,5%
3	905 Briefwahl Gewandhaus	905	90	6,5%
4	907 Briefwahl Schiller-Gymnasium	907	88	6,4%

5	001 Gewandhaus	001	138	6,3%
...				
29	015 Turnhalle J.-G.-Fichte-Grundschule	015	77	3,4%
	005 Turnhalle Philipp-Melanchthon-			
30	Gymnasium	005	50	3,4%
31	010 Turnhalle Dr.-S.-Allende-Oberschule	010	61	3,3%
32	020 Freiwillige Feuerwehr Niederkaina	020	16	2,3%
33	021 Freiwillige Feuerwehr Stiebitz	021	17	1,9%

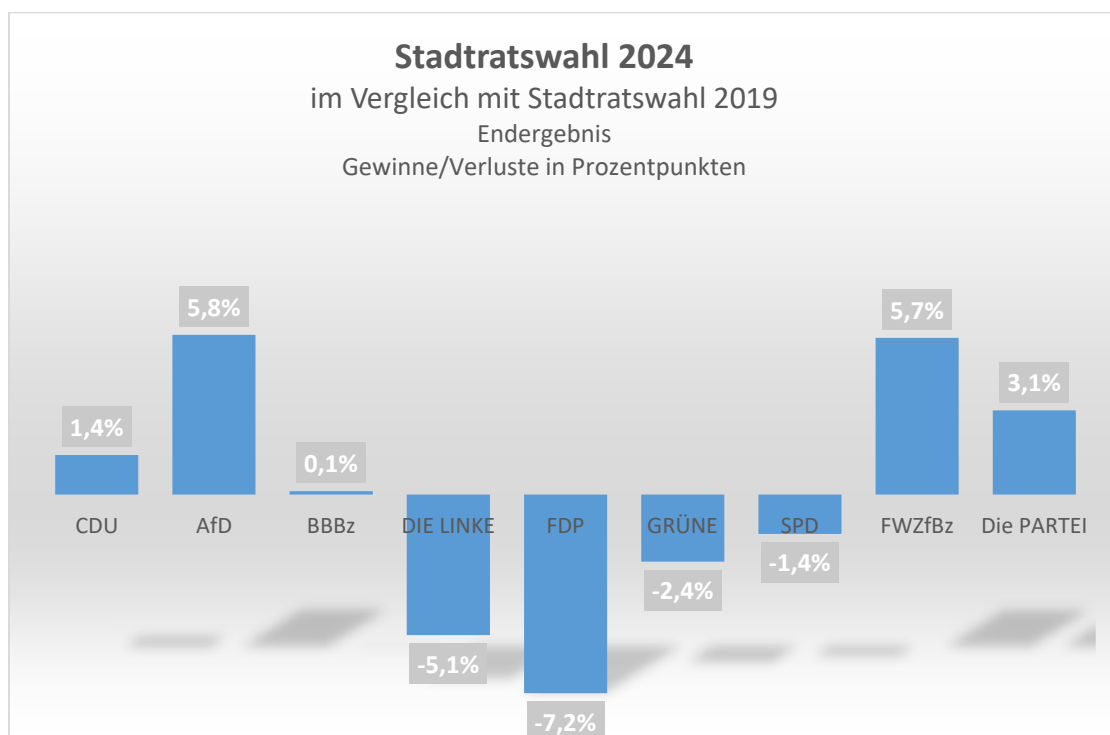
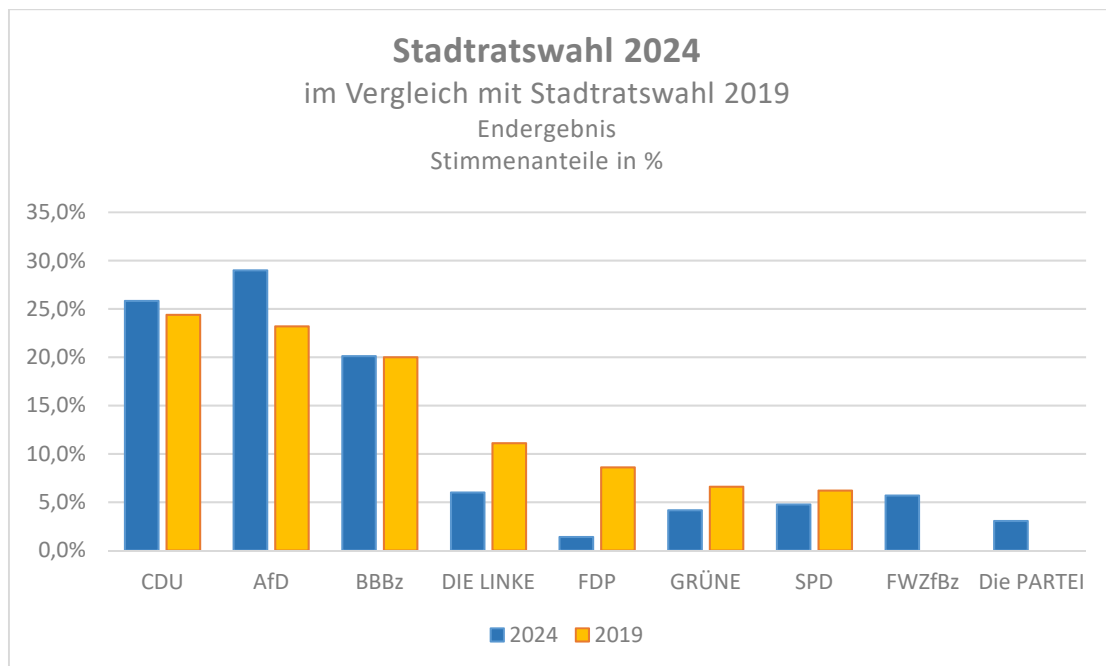
Freie Wähler - Zukunft für Bautzen (FWZfBz)

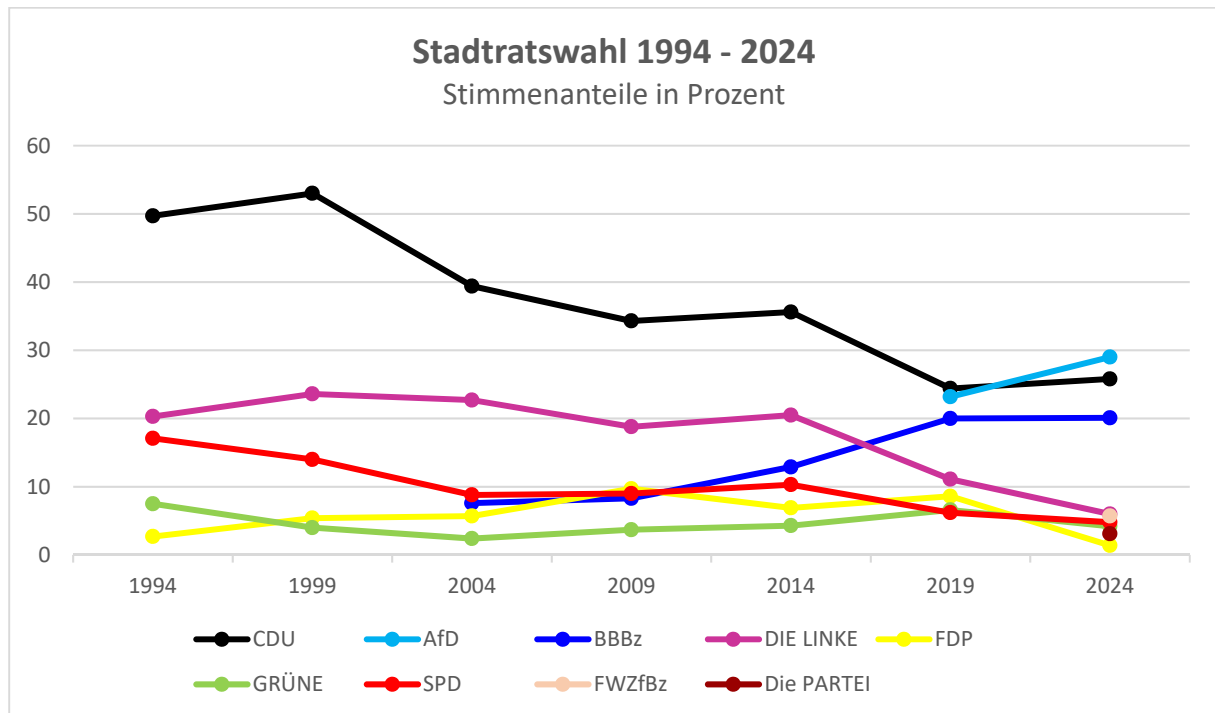
Rang	Wahlbezirk	Nr.	Stimmen	Ergebnis
1	013 Stadion Müllerwiese	013	188	10,0%
2	903 Briefwahl Hauptmarkt 8	903	118	7,9%
3	004 Dr.-Gregor-Mättig-Grundschule	004	147	7,7%
4	904 Briefwahl Rathaus	904	121	7,6%
5	016 Kindertageseinrichtung Purzelbaum	016	127	7,2%
...				
29	001 Gewandhaus	001	83	3,8%
30	910 Briefwahl Schiller-Gymnasium	910	46	3,7%
31	014 Turnhalle G.-Daimler-Oberschule	014	69	3,6%
32	021 Freiwillige Feuerwehr Stiebitz	021	32	3,5%
33	003 Schiller-Gymnasium	003	57	3,5%

Partei für Arbeit, Rechtsstaat, Tierschutz, Elitenförderung und basisdemokratische Initiative (Die PARTEI)

Rang	Wahlbezirk	Nr.	Stimmen	Ergebnis
1	003 Schiller-Gymnasium	003	93	5,7%
2	002 Kinder- und Jugendbibliothek	002	102	5,7%
3	909 Briefwahl Schiller-Gymnasium	909	56	4,9%
	005 Turnhalle Philipp-Melanchthon-			
4	Gymnasium	005	66	4,4%
5	004 Dr.-Gregor-Mättig-Grundschule	004	84	4,4%
...				
29	908 Briefwahl Schiller-Gymnasium	908	23	2,0%
30	907 Briefwahl Schiller-Gymnasium	907	27	2,0%
31	011 Turnhalle Max-Militzer-Grundschule	011	42	1,9%
32	904 Briefwahl Rathaus	904	25	1,6%
33	023 Freiwillige Feuerwehr Salzenforst	023	18	1,6%

1.5 Vergleiche mit vorangegangenen Wahlen





2 Ortschaftsratswahlen

2.1 Kleinwelka

Auf insgesamt neun Kandidaten von fünf Parteien bzw. Wählervereinigungen (CDU, AfD, SPD, Gemeinschaftlich für Kleinwelka, Bürger Bündnis Bautzen e.V.) konnte jeder Wähler maximal drei Stimmen verteilen. Dabei war es möglich, die drei Stimmen einem einzigen oder sie bis auf drei Bewerber zu verteilen. Die 2.131 abgegebenen gültigen Stimmen aller Wähler für den Ortschaftsrat verteilen wie folgt.

Wahlberechtigte:	1.026
Wähler, insgesamt:	755
Ungültige Stimmzettel:	16
Gültige Stimmzettel:	739
Gültige Stimmen:	2.131
Wahlbeteiligung in %	73,6

Ergebnis nach Parteien und Wählervereinigungen:

Partei / Wählervereinigung	Stimmen	Anteil in%
Christlich Demokratische Union Deutschlands (CDU)	768	36,0
Alternative für Deutschland (AfD)	733	34,4
Gemeinschaftlich für Kleinwelka (GfK)	375	17,6
Sozialdemokratische Partei Deutschlands (SPD)	136	6,4
Bürger Bündnis Bautzen e.V. (BBBz)	119	5,6

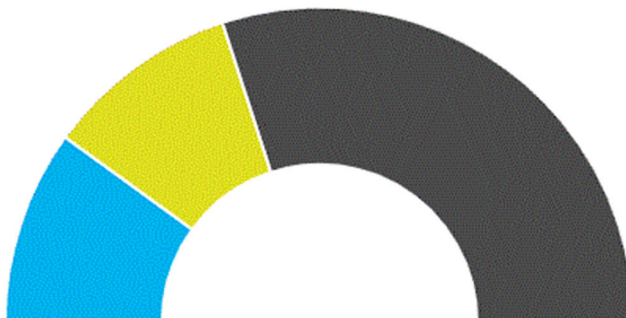
Sitzverteilung im Ortschaftsrat Kleinwelka:



Stadt Bautzen

Ortschaftsratswahl Kleinwelka 09.06.2024 Sitzverteilung

1 Sitz AfD 1 Sitz GfK 3 Sitze CDU



Hinweis: Es wurden nur 5 von 6 Sitzen vergeben.

Diese sechs Sitze im Ortschaftsrat gehen an folgende Personen:

Christlich Demokratische Union Deutschlands (CDU): 3 Sitze

Nr.	Person	Stimmen	%-Liste
101	Jatzke, Holger	374	48,7
102	Kumpe, Dorit	157	20,4
103	Böhme, Volker	121	15,8

Ersatzpersonen

104	Rentsch, Andreas	116	15,1
-----	------------------	-----	------

Alternative für Deutschland (AfD): 2 Sitze

Nr.	Person	Stimmen	%-Liste
201	Neitsch, Peter	733	100

Sitz Nr. 2 nicht zuteilbar

Gemeinschaftlich für Kleinwelka (GfK): 1 Sitz

Nr.	Person	Stimmen	%-Liste
301	Weißbach, Sonja	200	53,3

Ersatzpersonen

302	Döcke, Monika	175	46,7
-----	---------------	-----	------

Sozialdemokratische Partei Deutschlands (SPD): keinen Sitz

Bewerberin

Nr.	Person	Stimmen	%-Liste
401	Lehmann, Anna	136	100

Bürger Bündnis Bautzen e.V. (BBBz): keinen Sitz

Bewerber

Nr.	Person	Stimmen	%-Liste
501	Schreiber, Frank	119	100

2.2 Niederkaina

Für diese Ortschaftsratswahl waren nur zwei Wahlvorschläge mit je einem Kandidaten zugelassen worden. Es fand daher Mehrheitswahl ohne Bindung an die Wahlvorschläge statt. Es konnte jede wählbare Person gewählt werden.

Wahlberechtigte:	383
Wähler, insgesamt:	310
Ungültige Stimmzettel:	18
Gültige Stimmzettel:	292
Gültige Stimmen:	544
Wahlbeteiligung in %	80,9

Stimmenverteilung für den Ortschaftsrat Niederkaina:

Bürger Bündnis Bautzen e.V. (BBBz):

Nr.	Person	Stimmen
101	Wowtscherk, Undine	97

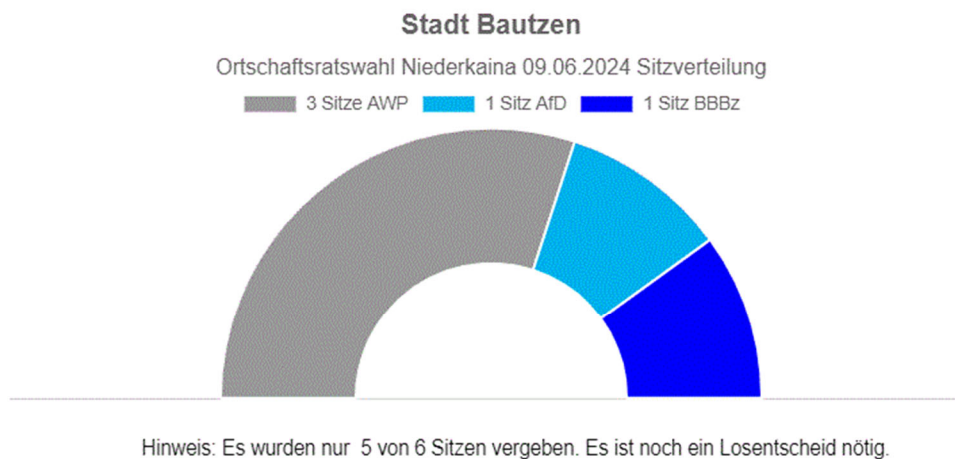
Alternative für Deutschland (AfD):

Nr.	Person	Stimmen
201	Haschke, Olaf	100

Andere hinzugefügte/wählbare Person (AWP):

Nr.	Person	Stimmen
1	Elger, Sven	104
2	Hoppenz, Maik	95
3	Schiller, Maik	55
4	Haupt, Norbert	31
5	Mittag, Gunter	31
6	Elger, Anja	9
7	Jäkel, Ingrid	7
8	Schwarz, Anne	3
9	Bruk, Bastian	3
10	Scholze, Markus	2
11	Sethmacher, Jeannette	2
12	Elger, Jens	2
13	Vogel, Sebastian	1
14	Wehlend, Maik	1
15	Lehmann, Thomas	1

Sitzverteilung im Ortschaftsrat Niederkaina:



Per Losentscheid wurde der sechste Sitz im Gemeindewahlausschuss am 13.06.2024 entschieden.

Die sechs Sitze im Ortschaftsrat gehen an folgende Personen:

Nr.	Person	Stimmen
1	Elger, Sven	104
2	Haschke, Olaf	100
3	Wowtscherk, Undine	97
4	Hoppenz, Maik	95
5	Schiller, Maik	55
6	Haupt, Norbert	31

Ersatzpersonen

7	Mittag, Gunter	31
8	Elger, Anja	9
9	Jäkel, Ingrid	7
10	Schwarz, Anne	3
11	Bruk, Bastian	3
12	Scholze, Markus	2
13	Sethmacher, Jeannette	2
14	Vogel, Sebastian	1
15	Lehmann, Thomas	1

Die Stimmen für Elger, Jens und Wehlend, Maik konnten nicht berücksichtigt werden, da die Personen für den Ortschaftsrat Niederkaina nicht wählbar waren.

2.3 Salzenforst-Bolbritz

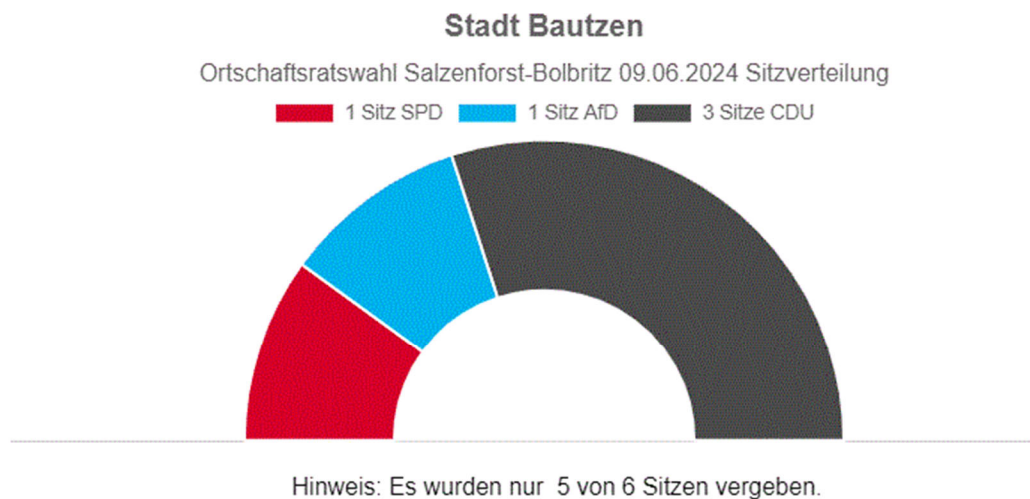
Auf insgesamt sechs Kandidaten von drei Parteien (CDU, AfD, SDP) konnte jeder Wähler maximal drei Stimmen verteilen. Dabei war es möglich, die drei Stimmen einem einzigen zu geben oder sie bis auf drei Bewerber zu verteilen. Die 1.364 abgegebenen gültigen Stimmen aller Wähler für den Ortschaftsrat verteilen sich wie folgt.

Wahlberechtigte:	608
Wähler, insgesamt:	487
Ungültige Stimmzettel:	6
Gültige Stimmzettel:	481
Gültige Stimmen:	1.364
Wahlbeteiligung in %	80,1

Ergebnis nach Parteien und Wählervereinigungen:

Partei / Wählervereinigung	Stimmen	Anteil in%
Christlich Demokratische Union Deutschlands (CDU)	626	45,9
Alternative für Deutschland (AfD)	492	36,1
Sozialdemokratische Partei Deutschlands (SPD)	246	18,0

Sitzverteilung im Ortschaftsrat Salzenforst-Bolbritz:



Diese sechs Sitze im Ortschaftsrat gehen an folgende Personen:

Christlich Demokratische Union Deutschlands (CDU): 3 Sitze

Nr.	Person	Stimmen	%-Liste
103	Mirtschink, Daniel	256	40,9
102	Schneider, Frank	193	30,8
101	Ziesch, Joachim	177	28,3

Alternative für Deutschland (AfD): 2 Sitze

Nr.	Person	Stimmen	%-Liste
201	Mörbe, Harald	492	100

Sitz Nr. 2 nicht zuteilbar

Sozialdemokratische Partei Deutschlands (SPD): 1 Sitz

Nr.	Person	Stimmen	%-Liste
301	Kieschnik, Stefan	125	50,8

Ersatzpersonen

Nr.	Person	Stimmen	%-Liste
302	Schneider, Martin	121	49,2

2.4 Stiebitz

Für diese Ortschaftsratswahl war nur ein Wahlvorschlag zugelassen worden. Es fand daher Mehrheitswahl ohne Bindung an die Wahlvorschläge statt. Es konnte jede wählbare Person gewählt werden.

Wahlberechtigte:	473
Wähler, insgesamt:	384
Ungültige Stimmzettel:	9
Gültige Stimmzettel:	375
Gültige Stimmen:	767
Wahlbeteiligung in %	81,2

Die Stimmenverteilung für den Ortschaftsrat Stiebitz:

Liste Bürger Bündnis Bautzen e.V. (BBBz)/ Christlich Demokratische Union Deutschlands (CDU):

Nr.	Person	Stimmen
101	Wollmann, Ronny	189
102	Exner, Rainer	170
105	Schmidt, Andrea	132
103	Kulke, Peter	109
104	Neugärtner, Ina	82
107	Roll, Danilo	52
106	Eisermann, Andreas	26

Andere hinzugefügte Person:

Nr.	Person	Stimmen
1	Höhne, Torsten	3
2	Recke, Sascha	2
3	Hauptmann, Carsten	2


Sitzverteilung im Ortschaftsrat Stiebitz:



Stadt Bautzen

Ortschaftsratswahl Stiebitz 09.06.2024 Sitzverteilung

■ 6 Sitze Liste Bürger...lands - CDU



Es wurden 6 Sitze vergeben.

Die sechs Sitze im Ortschaftsrat gehen an folgende Personen:

Nr.	Person	Stimmen
1	Wollmann, Ronny	189
2	Exner, Rainer	170
3	Schmidt, Andrea	132
4	Kulke, Peter	109
5	Neugärtner, Ina	82
6	Roll, Danilo	52

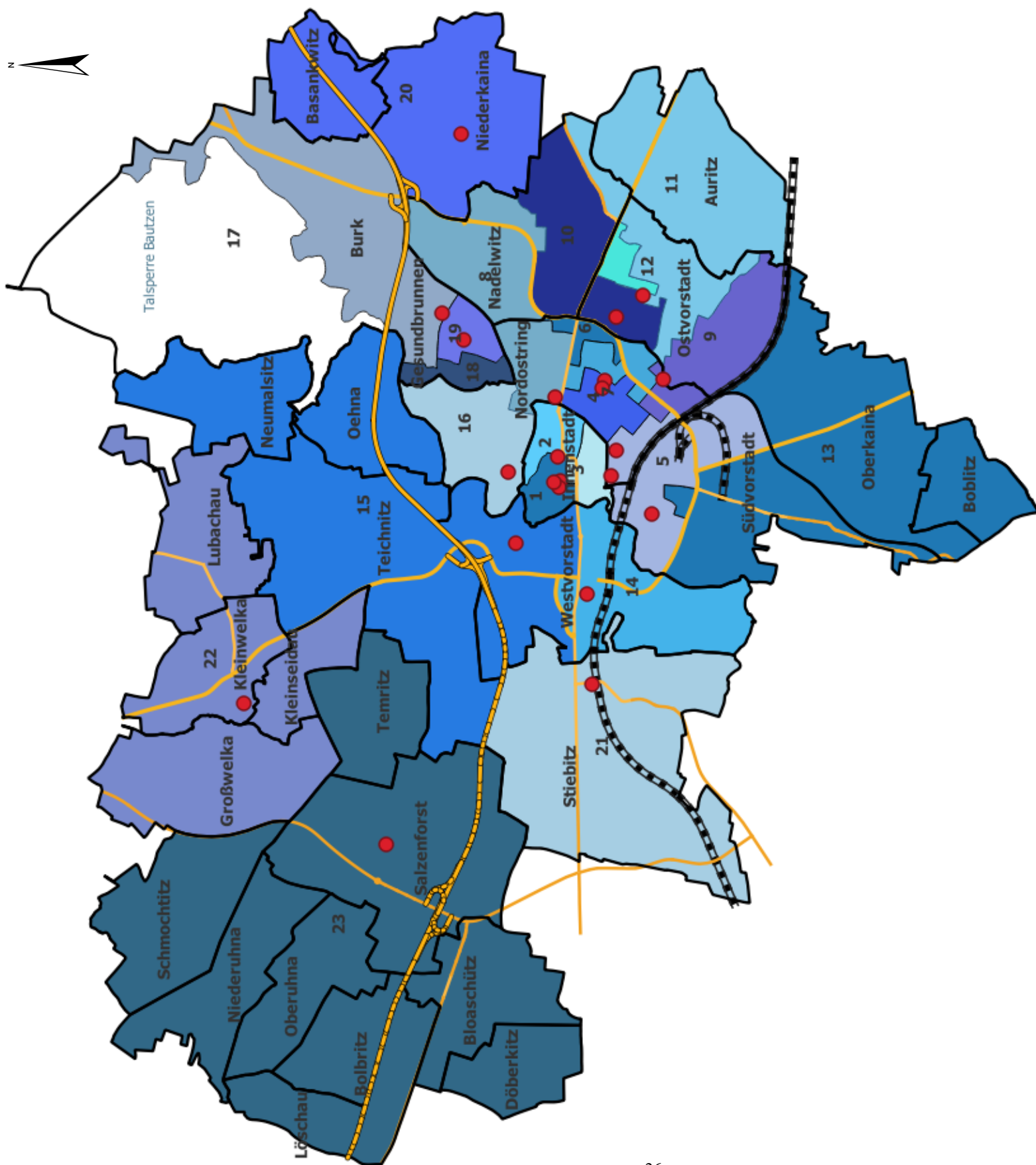
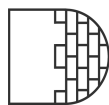
Ersatzpersonen

7	Recke, Sascha	2
8	Hauptmann, Carsten	2

Die Stimmen für Eisermann, Andreas und Höhne, Torsten konnten nicht berücksichtigt werden, da die Personen für den Ortschaftsrat Stiebitz nicht wählbar waren.

A Übersicht über die Wahlbezirke und Wahlräume

Wahl- bezirk	Anschrift der Wahlräume
1	Stadtverwaltung, Gewandhaus, Innere Lauenstraße 1 - Raum 211
2	Kinder -und Jugendbibliothek, Wendischer Graben 1 - Raum 07
3	Schiller-Gymnasium, (Haus 1) Schilleranlagen 2 - Raum 09
4	Dr.-Gregor-Mättig-Grundschule, Mättigstraße 29 - Raum 05
5	Turnhalle des Philipp-Melanchthon-Gymnasiums, Bahnhofstraße 2 - Raum 1
6	Dr.-Gregor-Mättig-Grundschule, Mättigstraße 29 - Raum 012
7	Sporthalle des Beruflichen Schulzentrums, E.-Pfaff- Straße 1 - Raum 1
8	Staatliche Studienakademie, Löbauer Straße 1 - Raum 1
9	Gebäude des Unabhängigen Seniorenverbandes Bautzen e.V., Löhrstraße 33, Raum 1
10	Turnhalle der Dr.-S.-Allende-Oberschule, Dr.-S.-Allende-Straße 52 - Raum 1
11	Turnhalle der Max-Militzer-Grundschule, H.-Eisler-Straße 10 - Raum 1
12	Turnhalle der Max-Militzer-Grundschule, H.-Eisler-Straße 10 - Raum 2
13	Stadion Müllerwiese, Humboldtstraße 10 – Raum 1
14	Turnhalle der G.-Daimler-Oberschule, Daimlerstraße 6 - Raum 1
15	Turnhalle der J.-G.-Fichte-Grundschule, Fichteschulweg 5 - Raum 1
16	Kindertageseinrichtung „Purzelbaum“, Am Schützenplatz 4a – Raum 1
17	F.-J.-Curie-Grundschule, Fr.-J.-Curie-Straße 65 - Raum 04
18	Turnhalle der Oberschule Gesundbrunnen, Fr.-Ebert-Straße 4 – Raum 1
19	Turnhalle der Oberschule Gesundbrunnen, Fr.-Ebert-Straße 4 – Raum 2
20	Ortsteil Niederkaina, FFW, Niederkainaer Straße 68 – Raum 1
21	Ortsteil Stiebitz, FFW, Neukircher Straße 8 - Raum 1
22	Ortsteil Kleinwelka, FFW, Am Wasserturm 2 - Raum 1
23	Ortsteil Salzenforst, Handrij-Zejler-Straße 16 - Raum 1
BW 1	Briefwahl 1 Rathaus, Fleischmarkt 1 - Raum 208
BW 2	Briefwahl 2 Rathaus, Fleischmarkt 1 – Raum 201
BW 3	Briefwahl 3 Hauptmarkt 8 - Raum 108 (Atrium)
BW 4	Briefwahl 4 Rathaus, Fleischmarkt 1 - Ratssaal
BW 5	Briefwahl 5 Gewandhaus, Innere Lauenstraße 1 - Raum 205
BW 6	Briefwahl 6 Schiller-Gymnasium (Haus 1), Schilleranlagen 2 – Raum 01
BW 7	Briefwahl 7 Schiller-Gymnasium (Haus 1), Schilleranlagen 2 – Raum 02
BW 8	Briefwahl 8 Schiller-Gymnasium (Haus 1), Schilleranlagen 2 – Raum 03
BW 9	Briefwahl 9 Schiller-Gymnasium (Haus 1), Schilleranlagen 2 – Raum 04
BW 10	Briefwahl 10 Schiller-Gymnasium (Haus 1), Schilleranlagen 2 – Raum 05



Legende

● 2024 Wahllokale

□ Stadtteile

— Bundesautobahn

— Bundesstraßen

— Staatsstraßen

— Bahn

0 0,25 0,5 1 1,5
Kilometer

B Ergebnis der Stadtratswahl nach Bewerbern der Wahlvorschläge in Wahlbezirken in der Stadt Bautzen

Wahlvor- schlag / Nr.	Name	Nummer des Wahlbezirkes													
		1	2	3	4	5	6	7	8	9	10	11	12	13	14
A	Wahlberechtigte	1605	1430	1200	1342	1273	1183	1697	1243	1484	1269	1545	1612	1359	1300
B	Wähler insgesamt	756	646	567	659	529	542	840	584	779	682	776	754	667	681
E	Gültige Stimmen	2182	1805	1626	1898	1485	1496	2323	1680	2231	1855	2191	2036	1872	1925
CDU															
101	Gerhardi, Katja	168	51	78	142	68	53	80	59	129	89	111	57	82	74
102	Campo, Mario Orlando	22	26	6	16	11	30	47	17	17	13	26	7	19	17
103	Schilling, Tobias	28	26	19	49	28	22	45	29	40	16	85	21	25	22
104	Vetter, Monika	34	39	31	26	13	20	50	17	23	26	26	26	33	33
105	Jakschik, Madlen	13	7	6	15	4	11	17	4	7	18	27	5	7	9
106	Schleppers, Heinrich	96	70	50	58	63	52	135	91	85	85	107	113	57	87
107	Mirtschink, Daniel	20	12	16	10	10	20	28	14	11	18	22	2	6	18
108	Thiemann, Bodo	35	19	15	26	13	19	29	29	17	35	20	27	15	25
109	Pech, Steffen	39	26	28	47	33	28	65	25	56	79	111	56	44	36
110	Trauzettel, Moritz	5	8	14	11	6	6	15	4	10	10	3	2	5	7
111	Knaak, Anke	28	13	3	44	23	13	25	20	11	12	21	14	7	19
112	Kosak, Sarah-Helena	5	7	1	14	8	12	11	2	2	7	7	3	7	5
113	Kasper, Stephan Josef	11	5	5	5	12	3	10	4	8	6	23	16	1	4
114	Gutsche, Paul	9	12	8	15	3	14	21	8	7	10	9	7	5	16
115	Stehr, Michael	38	28	29	28	24	19	32	12	29	26	45	13	12	22
116	Drescher-Heinrich, Frank	2	1	9	4	2	1	5	0	2	0	5	6	7	3
117	Waurig, Virginie	3	3	1	20	6	2	15	4	9	0	2	2	0	2
118	Mudrich, Tobias	12	6	4	8	2	1	15	1	9	0	10	8	15	12
119	Heigl, Anja	2	4	0	4	6	5	1	2	1	3	1	4	1	3
120	Roschek, Steffen	12	14	7	21	7	10	5	6	6	10	20	4	47	9
121	Zettwitz, Wolfgang	4	1	0	6	1	5	8	5	4	9	1	1	2	10
AfD															
201	Nitschke, Ralph	171	169	160	141	128	161	164	175	265	222	213	233	177	169
202	Scharpe, Lennard	86	52	60	44	56	44	46	46	66	40	43	49	56	63
203	Helbing, Oliver	52	95	52	30	45	53	49	65	68	52	63	112	102	64
204	Scharpe, Nicole	53	31	34	26	33	39	46	35	51	31	17	49	24	28
205	Herold, Uwe	38	41	35	39	31	50	57	43	62	51	53	65	39	49
206	Hoffmann, Erik	44	38	25	24	15	48	69	34	45	35	31	54	18	25
207	Zimniok, Mirko	13	12	9	11	16	13	32	49	21	33	15	50	6	7
208	Stenzel, Augustin	5	10	14	17	9	14	7	10	18	11	4	2	8	6
209	Maschinsky, Dirk	12	26	18	12	22	13	16	24	19	14	9	19	13	19
210	Pöthe, Bernd	28	34	30	29	32	28	41	34	39	34	34	50	33	21
211	Baier, Maik	42	44	47	18	53	34	29	24	58	32	12	28	37	23
212	Haschke, Olaf	7	18	9	11	8	13	20	15	11	11	16	11	6	10
213	von Broen, Eugen	53	43	23	25	18	19	36	29	37	55	28	65	20	34
214	Pillasch, Udo	42	33	22	9	29	25	26	16	41	19	16	49	55	20

Wahlvor- schlag / Nr.	Nummer des Wahlbezirkes																			
	15	16	17	18	19	20	21	22	23	BW 1	BW 2	BW 3	BW 4	BW 5	BW 6	BW 7	BW 8	BW 9	BW 10	
A	1625	1647	1728	1777	1688	383	473	1027	610											
B	793	630	746	763	670	257	315	557	405	497	471	518	547	480	466	473	397	395	433	
E	2247	1775	2004	2035	1848	710	912	1595	1144	1441	1352	1491	1584	1381	1364	1375	1168	1135	1249	
CDU																				
101	141	77	69	69	33	17	49	74	35	74	90	70	79	106	59	84	56	45	57	
102	11	25	23	29	28	6	4	6	10	7	10	33	13	17	11	15	11	13	10	
103	35	25	31	19	20	6	8	31	18	34	48	44	45	26	24	41	35	19	44	
104	35	12	38	27	31	5	18	17	9	30	35	26	29	27	19	18	30	36	24	
105	20	4	8	3	8	1	9	4	4	10	7	13	10	13	7	16	10	8	17	
106	68	81	61	102	55	27	20	73	69	104	88	94	84	73	81	87	99	98	82	
107	25	20	11	7	8	3	8	18	154	5	6	11	56	13	9	12	9	3	4	
108	22	38	22	31	24	12	20	25	27	40	59	33	28	51	36	21	15	39	22	
109	35	27	32	18	17	16	11	11	19	41	38	32	24	25	36	32	48	33	25	
110	10	3	8	4	4	1	2	6	0	14	3	10	15	4	5	9	2	3	3	
111	13	6	6	18	12	10	5	13	6	21	8	14	19	18	14	27	14	29	21	
112	11	5	5	4	10	1	0	6	3	6	6	5	8	8	8	9	10	2	2	
113	6	7	12	12	10	2	5	5	3	6	6	9	8	2	4	6	6	5	3	
114	7	5	6	10	9	8	1	4	0	12	10	7	4	19	8	9	11	2	11	
115	33	18	15	10	8	12	7	14	13	33	32	52	38	45	34	49	30	22	29	
116	13	0	2	1	2	0	0	10	2	5	21	4	10	2	1	1	6	7	3	
117	1	12	1	4	6	2	3	3	1	3	11	3	1	6	2	5	2	2	3	
118	11	5	11	6	5	1	0	12	5	13	14	4	13	7	4	7	7	6	3	
119	3	4	10	12	7	1	1	1	0	6	2	7	6	4	0	6	3	3	1	
120	11	10	9	16	11	2	7	8	8	12	12	9	27	23	21	13	17	16	9	
121	2	11	5	6	3	2	3	6	1	8	0	4	5	5	6	15	9	8	5	
AfD																				
201	174	143	200	176	201	61	88	162	131	51	45	43	41	39	43	44	33	39	51	
202	73	48	96	91	65	8	29	46	43	4	21	29	13	11	16	10	7	12	15	
203	76	37	108	165	132	16	24	44	37	16	14	27	15	17	25	13	17	14	11	
204	41	40	35	41	64	15	11	24	20	16	12	19	16	10	13	5	9	5	18	
205	61	35	67	64	72	21	21	49	37	7	21	31	25	19	26	10	9	12	20	
206	40	49	46	30	51	18	11	41	23	10	5	6	17	10	11	11	4	14	6	
207	9	17	17	23	35	8	3	4	5	8	4	12	3	7	2	11	5	8	9	
208	10	9	19	12	10	4	5	13	2	2	3	4	3	1	1	4	0	4	4	
209	23	27	36	26	25	4	10	11	6	8	4	7	7	17	4	7	8	7	14	
210	44	29	54	72	45	17	15	36	22	6	18	17	17	14	21	9	8	15	18	
211	101	51	56	58	47	7	24	163	18	8	25	6	14	13	18	11	19	8	6	
212	8	10	21	14	16	72	5	16	5	12	4	0	6	4	0	7	4	4	2	
213	73	17	30	26	36	11	11	32	25	12	12	19	22	18	14	12	14	7	8	
214	35	15	35	60	29	6	17	24	19	8	6	14	12	7	22	12	6	4	5	

Wahlvor- schlag / Nr.	Name	Nummer des Wahlbezirkes													
		1	2	3	4	5	6	7	8	9	10	11	12	13	14
A	Wahlberechtigte	1605	1430	1200	1342	1273	1183	1697	1243	1484	1269	1545	1612	1359	1300
B	Wähler insgesamt	756	646	567	659	529	542	840	584	779	682	776	754	667	681
E	Gültige Stimmen	2182	1805	1626	1898	1485	1496	2323	1680	2231	1855	2191	2036	1872	1925
Bürger Bündnis Bautzen e. V.															
301	Tech, Steffen	15	18	21	23	16	16	19	17	13	42	21	33	20	55
302	Kluge, Karin	28	27	20	16	21	22	28	20	21	24	14	24	19	18
303	Drews, Jörg	149	113	106	151	128	115	218	134	214	193	288	124	212	213
304	Bartko, Volker	17	13	10	19	19	10	14	21	15	11	19	24	15	30
305	Winzer, Utta	15	8	9	5	7	6	26	27	1	17	10	17	7	12
306	Hauptmann, Carsten	40	17	21	24	15	18	27	12	16	21	46	10	9	26
307	Dr. Lübke, Dirk	1	9	7	15	18	13	15	14	18	13	10	15	12	10
308	Siebert, Bodo	6	14	16	6	4	1	1	3	9	4	8	14	5	76
309	Wowtscherk, Undine	1	0	2	1	3	3	9	7	1	3	4	1	4	5
310	Knobloch, Olav	0	1	2	7	3	0	0	4	4	1	3	0	1	5
311	Bartko, Annett	6	1	2	1	1	2	1	5	7	0	2	3	4	8
312	Albert, Sieghard	1	0	2	1	1	0	1	0	3	1	1	1	3	1
313	Kluge, Thomas	1	11	5	6	1	0	3	2	4	1	2	0	11	5
314	Krenz, Jörg	1	0	0	0	0	2	2	0	0	0	1	3	0	31
315	Schmidt, Holger	0	2	0	2	1	2	2	10	2	1	6	3	3	0
316	Rüther, Ines	2	0	2	1	4	1	0	12	1	3	3	2	0	1
317	Kleinstück, Henry	1	1	2	4	0	0	3	15	2	2	4	0	9	3
318	Roll, Danilo	0	0	0	3	0	3	3	0	0	0	0	0	1	1
319	Schmuda, Annett	1	3	1	0	0	1	4	4	4	3	6	0	0	16
320	Eisermann, Andreas	0	0	0	1	1	1	1	3	0	0	2	1	1	5
321	Zentsch, Torsten	10	17	6	6	6	1	14	4	7	8	13	7	0	10
322	Schreiber, Frank	1	2	1	1	0	2	0	0	1	0	2	0	3	0
323	Zepper, Frank	3	0	1	4	1	8	5	1	3	9	9	0	7	1
324	Kreps, Melanie	1	9	2	0	1	1	7	5	2	2	3	2	2	5
325	Schreiber, Carmen	2	4	0	3	1	2	0	1	0	1	0	1	1	1
326	Brauer, Helmar	3	3	1	3	3	8	0	12	3	1	0	3	0	8
327	Dr. Haase, Christian	10	5	2	5	2	1	7	9	4	2	6	6	2	4
328	Scharf, Jörg	1	0	1	0	0	0	2	6	3	0	0	0	0	0
329	Große, Frank	0	0	0	0	1	1	1	1	7	0	3	1	1	1
330	Peuckert, Lutz	5	4	8	6	6	6	8	6	3	6	8	10	13	8
DIE LINKE															
401	Kubank, Andrea	59	61	51	51	45	40	86	31	66	69	42	99	38	42
402	Krause, Denny	9	20	16	20	10	14	16	11	25	15	10	26	10	9
403	Palm, Angela	3	12	4	7	7	10	8	11	6	8	7	5	3	2
404	Radtke, Andrea	8	2	2	6	4	3	5	15	7	14	4	12	18	6
405	Grundmann, Steffen	9	10	11	10	15	10	11	7	17	5	9	11	4	3
406	Baumann, Sabrina	13	6	9	13	18	11	13	15	13	3	8	10	1	8
407	Dunkelmann, Manfred	3	0	0	0	0	2	1	3	1	0	1	1	1	0
408	Balzer, Martin	5	3	2	0	0	5	3	4	3	5	5	3	4	8
409	Noack, Handrij	3	3	1	0	3	10	9	2	4	1	4	4	1	4

Wahlvor- schlag / Nr.	Nummer des Wahlbezirkes																			
	15	16	17	18	19	20	21	22	23	BW 1	BW 2	BW 3	BW 4	BW 5	BW 6	BW 7	BW 8	BW 9	BW 10	
A	1625	1647	1728	1777	1688	383	473	1027	610											
B	793	630	746	763	670	257	315	557	405	497	471	518	547	480	466	473	397	395	433	
E	2247	1775	2004	2035	1848	710	912	1595	1144	1441	1352	1491	1584	1381	1364	1375	1168	1135	1249	
Bürger Bündnis Bautzen e. V.																				
301	17	19	21	15	13	5	23	9	5	13	8	13	22	13	16	13	15	3	11	
302	46	26	28	18	33	4	13	32	11	7	13	23	29	13	27	19	8	17	18	
303	214	200	139	110	108	105	71	153	108	143	143	183	166	152	137	144	133	125	127	
304	39	29	22	14	14	9	10	20	14	21	31	18	30	16	32	22	10	32	21	
305	10	8	10	10	18	5	2	3	6	4	4	5	8	9	6	11	12	11	15	
306	20	20	8	6	3	18	143	18	5	29	11	30	19	6	18	26	11	14	11	
307	5	8	16	22	7	3	4	7	1	14	9	8	7	7	16	17	4	11	7	
308	29	9	12	6	9	0	15	6	6	15	7	18	16	10	14	8	14	7	5	
309	5	0	8	3	3	32	1	2	1	6	0	0	3	1	4	0	0	0	3	
310	0	0	0	3	5	4	0	1	0	1	0	2	4	5	1	4	0	1	2	
311	13	6	2	7	2	2	4	0	3	1	3	4	2	1	5	2	0	2	1	
312	2	0	3	1	5	0	0	14	0	0	22	0	1	1	1	1	0	0	3	
313	30	8	8	10	9	2	6	8	4	2	3	3	5	4	2	3	3	2	0	
314	0	0	1	0	6	1	0	0	0	1	0	7	2	5	3	6	3	0	3	
315	1	7	3	4	2	1	0	5	0	2	5	0	0	3	0	2	2	3	4	
316	4	2	1	0	4	0	1	0	1	1	0	3	0	5	4	2	4	3	1	
317	5	9	2	1	4	2	3	8	1	4	0	3	3	10	11	8	3	4	2	
318	1	0	1	0	1	0	36	1	0	0	2	10	1	0	0	0	0	1	0	
319	5	3	19	0	6	1	3	1	0	1	4	2	1	3	0	1	6	1	3	
320	2	0	0	0	0	0	1	0	0	2	0	0	4	1	1	0	1	0	0	
321	5	16	3	5	1	1	2	5	2	2	4	6	1	4	7	4	6	6	6	
322	0	0	0	0	0	1	0	7	0	1	5	1	0	0	0	0	0	1	0	
323	4	1	3	1	2	2	0	4	0	13	6	2	7	1	2	3	5	2	1	
324	4	7	4	3	7	0	0	0	1	0	2	2	1	0	6	0	2	2	9	
325	0	0	0	7	0	0	1	1	0	1	6	1	1	2	2	2	0	3	3	
326	1	4	9	2	10	0	0	1	0	3	1	6	8	3	7	0	1	0	2	
327	1	28	6	11	4	1	2	9	3	12	5	1	5	6	5	7	5	0	3	
328	6	3	2	1	0	0	0	1	1	0	1	2	2	3	1	0	0	0	4	
329	5	13	0	3	5	0	0	0	0	3	1	2	4	3	0	9	0	0	2	
330	7	29	24	20	23	2	4	5	4	10	10	13	12	15	9	13	2	15	14	
DIE LINKE																				
401	52	52	63	79	44	18	10	26	16	65	32	40	48	51	47	48	39	33	42	
402	20	9	12	17	18	3	2	9	3	7	7	5	8	6	19	12	2	8	10	
403	4	7	13	13	25	0	1	2	1	5	4	3	8	12	6	9	5	8	9	
404	7	5	11	13	8	5	1	1	5	12	10	13	8	7	19	9	6	13	22	
405	3	10	9	7	7	2	0	0	0	14	7	11	7	6	16	14	7	3	14	
406	11	4	11	12	3	0	4	5	4	2	5	5	2	5	18	8	7	5	4	
407	0	0	1	3	1	1	0	0	0	0	0	0	3	3	0	1	0	0	1	
408	1	8	1	10	3	0	0	6	0	0	2	0	5	2	3	5	6	8	4	
409	0	1	5	14	2	0	0	0	3	9	4	1	4	7	5	3	3	1	7	

Wahlvor- schlag / Nr.	Name	Nummer des Wahlbezirkes													
		1	2	3	4	5	6	7	8	9	10	11	12	13	14
A	Wahlberechtigte	1605	1430	1200	1342	1273	1183	1697	1243	1484	1269	1545	1612	1359	1300
B	Wähler insgesamt	756	646	567	659	529	542	840	584	779	682	776	754	667	681
E	Gültige Stimmen	2182	1805	1626	1898	1485	1496	2323	1680	2231	1855	2191	2036	1872	1925
FDP															
501	Nedo, Martin	8	16	30	11	15	4	14	14	7	10	10	4	19	14
502	Janze, Michael	17	4	10	13	5	3	11	9	13	5	15	4	10	13
503	Zuschke, Jens	10	4	8	7	6	1	2	3	9	1	7	2	8	5
Bündnis 90/Die Grünen															
601	Gruhl, Claus	34	8	21	36	14	11	32	10	45	21	19	7	19	15
602	Löschau, Jonas	59	30	57	54	18	9	14	20	30	15	19	9	22	12
603	Marschall, Michaela	15	15	14	3	8	3	15	6	7	2	1	2	6	8
604	Bürger, Guido	4	3	7	5	3	5	4	2	6	1	3	4	7	2
605	Böhmer, Gabriele	9	1	1	6	1	1	2	0	4	4	2	1	3	4
606	Hauffe, Vincent	1	1	0	3	2	1	1	1	11	1	0	0	1	1
607	von Geibler, Andreas	6	4	9	2	1	3	4	0	6	3	2	1	2	2
608	Schneider, Robert	14	6	8	8	6	4	5	2	8	2	0	8	3	5
609	Ratajczak, Cordula	20	1	4	6	2	1	3	1	2	6	2	1	0	2
610	Ebert, André	4	12	0	1	0	1	0	0	5	0	1	1	0	0
SPD															
701	Riechmann, Astrid	27	8	20	21	19	17	29	14	27	16	28	18	16	19
702	Mayer-Uhma, Tobias	7	6	8	5	2	7	11	5	4	3	5	8	9	5
703	Schönherr, Sophie Helen	21	12	8	6	5	8	21	8	10	6	7	12	8	15
704	Matzke, Tom	4	1	4	4	4	2	16	0	1	3	4	4	7	9
705	Pirk, Martina	1	4	7	1	0	4	4	4	4	1	2	10	2	6
706	Spahn, Lucas	21	14	6	15	5	4	3	6	3	1	5	6	4	4
707	Lehmann, Anna	11	4	5	2	1	3	6	6	6	2	5	2	2	2
708	Wirth, Benjamin	0	1	4	1	3	1	3	1	2	1	2	0	0	4
709	Matzke, Sandra	3	2	7	1	0	7	9	5	1	5	6	1	1	8
710	Ahrens, Alexander	23	17	8	8	1	6	13	7	12	8	19	6	20	13
711	Spee-Keller, Andrea	2	4	6	6	3	0	15	7	3	9	6	8	2	2
712	Nawka, Tomasz	13	2	5	5	6	4	4	3	2	3	2	1	5	1
713	Sohr, Anett	2	1	3	2	0	1	2	1	3	1	3	2	3	2
714	Härta, Jan	0	1	2	5	0	4	3	1	3	2	3	3	2	29
715	Riechmann, Eckart	3	3	0	4	1	0	7	0	2	0	1	0	3	2
Freie Wähler - Zukunft für Bautzen															
801	Hauschild, Mike	51	47	33	81	62	64	67	46	93	54	89	91	78	40
802	Mücke, Stefan	11	31	11	42	11	19	44	23	32	19	45	28	89	19
803	Amft, Rico	21	17	13	24	11	11	35	13	23	9	16	26	21	10
Die PARTEI															
901	Schuster, Hagen	38	57	36	28	22	18	24	19	22	14	16	25	30	14
902	Postel, Denis	33	24	44	36	35	9	19	27	18	16	24	25	20	17
903	Denecke, Matthias	24	21	13	20	9	9	11	10	13	10	2	10	14	9

Wahlvor- schlag / Nr.	Nummer des Wahlbezirkes																			
	15	16	17	18	19	20	21	22	23	BW 1	BW 2	BW 3	BW 4	BW 5	BW 6	BW 7	BW 8	BW 9	BW 10	
A	1625	1647	1728	1777	1688	383	473	1027	610											
B	793	630	746	763	670	257	315	557	405	497	471	518	547	480	466	473	397	395	433	
E	2247	1775	2004	2035	1848	710	912	1595	1144	1441	1352	1491	1584	1381	1364	1375	1168	1135	1249	
FDP																				
501	11	8	5	14	10	5	1	9	5	24	2	12	10	6	6	10	7	1	12	
502	7	9	0	7	8	2	1	3	9	7	2	9	8	9	7	1	11	3	8	
503	11	2	7	15	2	5	1	8	1	7	13	3	11	7	8	4	2	0	1	
Bündnis 90/Die Grünen																				
601	29	12	5	9	4	2	7	4	2	34	25	11	25	20	8	24	22	14	43	
602	45	12	12	9	5	0	10	7	17	24	38	30	47	29	20	26	38	15	21	
603	7	9	3	6	2	1	2	0	1	7	4	6	22	14	4	11	4	8	4	
604	2	0	0	4	1	0	0	1	0	3	3	6	9	1	17	11	8	8	3	
605	1	2	3	2	1	0	0	1	0	2	3	5	3	4	3	7	4	7	3	
606	0	5	1	0	6	0	0	0	0	0	2	0	1	2	0	1	3	2	2	
607	1	2	3	1	2	0	0	0	0	4	5	6	6	6	5	2	1	4	4	
608	16	4	5	0	1	0	1	1	0	2	1	2	7	6	3	5	15	1	4	
609	1	1	6	0	0	0	0	3	0	7	5	4	7	4	0	5	6	3	3	
610	1	0	4	4	1	0	0	1	0	0	3	1	2	0	1	6	3	0	1	
SPD																				
701	13	11	17	15	20	5	1	10	16	19	24	9	21	30	11	7	6	16	12	
702	4	2	7	2	6	0	0	3	1	3	2	4	8	6	4	6	2	6	15	
703	12	7	8	6	5	1	4	7	9	17	4	15	8	12	4	8	15	7	8	
704	6	3	8	6	10	2	3	5	5	6	2	4	6	3	6	7	1	1	2	
705	0	4	7	6	4	0	1	1	1	3	5	0	1	0	1	9	1	3	3	
706	12	8	3	1	4	0	0	2	1	4	1	5	4	4	4	3	2	5	2	
707	3	1	4	4	5	1	2	14	3	4	3	1	4	2	3	5	7	6	3	
708	3	3	0	1	1	0	2	0	3	12	0	3	3	3	1	3	3	2	2	
709	3	2	2	8	6	0	0	2	1	9	3	5	2	2	1	1	0	2	4	
710	11	11	13	11	24	5	0	10	7	7	12	12	16	15	10	13	8	8	17	
711	2	5	4	4	2	1	2	2	4	15	8	3	8	6	9	12	9	7	13	
712	6	6	2	4	1	1	1	0	1	2	0	1	6	3	3	2	1	4	5	
713	2	4	3	1	1	0	0	1	0	0	0	3	0	2	0	2	1	1	1	
714	0	1	7	1	0	0	1	4	0	0	1	4	2	2	1	6	2	0	6	
715	0	0	6	4	0	0	0	0	1	7	2	0	1	0	0	4	0	1	1	
Freie Wähler - Zukunft für Bautzen																				
801	71	79	78	87	53	21	18	57	36	59	45	78	80	35	54	42	38	29	41	
802	22	23	12	24	21	5	11	15	8	21	11	27	18	13	23	12	19	8	5	
803	18	25	14	12	19	5	3	7	5	12	8	13	23	12	20	9	8	10	0	
Die PARTEI																				
901	36	21	27	16	28	3	5	12	6	14	16	18	3	14	27	10	9	16	11	
902	21	12	26	22	31	9	8	11	6	19	14	21	13	13	17	13	11	28	22	
903	10	8	16	12	10	3	9	12	6	9	8	6	9	14	8	4	3	12	8	

C Ergebnis der Stadtratswahl nach Wahlbezirken und Wahlvorschlägen in der Stadt Bautzen

Nr. Wahlbezirk	Wahlberechtigte	Wähler insgesamt	Ungültige Stimmzettel	Gültige Stimmzettel	Gültige Stimmen	CDU	AfD	BBBz	DIE LINKE	FDP	GRÜNE	SPD	FWZfBz	Die PARTEI
1	1605	756	8	748	2182	586	646	321	112	35	166	138	83	95
2	1430	646	18	628	1805	378	646	282	117	24	81	80	95	102
3	1200	567	12	555	1626	330	538	250	96	48	121	93	57	93
4	1342	659	3	656	1898	569	436	314	107	31	124	86	147	84
5	1273	529	13	516	1485	343	495	264	102	26	55	50	84	66
6	1183	542	11	531	1496	346	554	246	105	8	39	68	94	36
7	1697	840	20	820	2323	659	638	421	152	27	80	146	146	54
8	1243	584	11	573	1680	353	599	355	99	26	42	68	82	56
9	1484	779	11	768	2231	483	801	368	142	29	124	83	148	53
10	1269	682	19	663	1855	472	640	369	120	16	55	61	82	40
11	1545	776	14	762	2191	682	554	494	90	32	49	98	150	42
12	1612	754	15	739	2036	394	836	305	171	10	34	81	145	60
13	1359	667	10	657	1872	397	594	365	80	37	63	84	188	64
14	1300	681	10	671	1925	433	538	559	82	32	51	121	69	40
15	1625	793	15	778	2247	513	768	481	98	29	103	77	111	67
16	1647	630	13	617	1775	395	527	455	96	19	47	68	127	41
17	1728	746	17	729	2004	385	820	355	126	12	42	91	104	69
18	1777	763	26	737	2035	408	858	283	168	36	35	74	123	50
19	1688	670	10	660	1848	311	828	304	111	20	23	89	93	69
20	383	257	6	251	710	135	268	201	29	12	3	16	31	15
21	473	315	3	312	912	181	274	345	18	3	20	17	32	22
22	1027	557	7	550	1595	347	665	321	49	20	18	61	79	35
23	610	405	4	401	1144	387	393	177	32	15	20	53	49	18
BW 1	0	497	4	493	1441	484	168	312	114	38	83	108	92	42
BW 2	0	471	8	463	1352	506	194	306	71	17	89	67	64	38
BW 3	0	518	6	512	1491	484	234	368	78	24	71	69	118	45
BW 4	0	547	11	536	1584	522	211	364	93	29	129	90	121	25
BW 5	0	480	6	474	1381	494	187	302	99	22	86	90	60	41
BW 6	0	466	6	460	1364	389	216	337	133	21	61	58	97	52
BW 7	0	473	8	465	1375	482	166	327	109	15	98	88	63	27
BW 8	0	397	1	396	1168	430	143	250	75	20	104	58	65	23
BW 9	0	395	6	389	1135	399	153	266	79	4	62	69	47	56
BW 10	0	433	10	423	1249	378	187	281	113	21	88	94	46	41
Gesamt	30500	19275	342	18933	54415	14055	15775	10948	3266	758	2266	2594	3092	1661
in %		63,2	1,8	98,2	100	25,8	29,0	20,1	6,0	1,4	4,2	4,8	5,7	3,1

Besucheradresse

Rathaus
Zimmer EG 04-05
Fleischmarkt 1
02625 Bautzen

Postadresse

Stadtverwaltung Bautzen
Kommunale Statistikstelle
Fleischmarkt 1
02625 Bautzen

Auskünfte

Frau Anett Pietsch
Telefon 03591 534-492

E-Mail

statistik@bautzen.de

Internet

www.bautzen.de



BAUTZEN
BUDYŠÍN

Herausgeber Stadtverwaltung Bautzen, Kommunale Statistikstelle · **Druck** Stadtverwaltung Bautzen · **Foto** Stadtverwaltung Bautzen **Nachdruck** Der Nachdruck, auch auszugsweise, ist nur mit Quellenangabe gestattet.
© Stadtverwaltung Bautzen 06/2024