

Statistischer Bericht

Statistiska rozprawa

2023

I. Quartal



Statistischer Bericht I. Quartal 2023

Zeichenerklärung

- Ergebnis gleich Null
- / keine Angabe, da Zahlenwert nicht sicher genug
- . entsprechende Angabe liegt nicht vor oder Veröffentlichung ist nicht möglich
- () Aussagewert ist eingeschränkt
- ... Angabe fällt später an
- x Tabellenfach gesperrt, weil Aussage nicht sinnvoll
- p vorläufige Zahl
- r berichtigte Zahl
- s geschätzte Zahl
- davon Aufgliederung einer Gesamtmenge in alle Teilmengen
- darunter nur einzelne Teilmengen werden aufgeführt

Feststellung der amtlichen Einwohnerzahl

Kommt der Einwohnerzahl eine rechtliche Bedeutung zu, ist die vom Statistischen Landesamt zum 30. Juni des Vorjahres ermittelte maßgebend (§ 125 der Gemeindeordnung für den Freistaat Sachsen). Die Zuständigkeit des Statistischen Landesamtes bei der Erstellung der laufenden Bevölkerungsstatistik ist durch die Gesetze (in den jeweilig gültigen Fassungen) über die Statistik für Bundeszwecke vom 22.01.1987, das Gesetz über die Statistik der Bevölkerungsbewegung und die Fortschreibung des Bevölkerungsstandes vom 20.04.2013 sowie durch das Sächsische Statistikgesetz vom 17.05.1993 geregelt.

Die Feststellung und Veröffentlichung der amtlichen Einwohnerzahl vom Statistischen Landesamt erfolgt mit einem Nachlauf von ca. einem halben Jahr. In diesem Bericht stammen alle Angaben zur Bevölkerung, außer den gesondert gekennzeichneten, aus eigenen Fortschreibungen (Einwohnermelderegister) und können nicht als amtlich angesehen werden.

Amtliche Einwohnerzahl auf Basis des Zensus2011

Die durch das Statistische Landesamt des Freistaates Sachsen im Rahmen des Zensus2011 (Volkszählung) mit Stichtag 9. Mai 2011 neu ermittelte amtliche Einwohnerzahl hat keine Auswirkung auf die Einwohnerzahl, die aus dem kommunalen Melderegister ermittelt wird. Durch das so genannte "Rückspielverbot" erfolgt kein Abgleich zwischen dem Zählungsergebnis und dem Einwohnermelderegister. Es ist aus Datenschutzgründen verboten, die Melderegister um „Karteileichen“ oder zusätzliche Bewohner zu bereinigen, die bei der Volkszählung festgestellt wurden.

Die Fortschreibung der Einwohnerzahl erfolgt ebenfalls getrennt zwischen Einwohnermelderegister und Volkszählungsergebnis. Das Statistische Landesamt schreibt die Einwohnerzahl auf der Ebene der Gemeinden fort, die für städtische Planungen notwendigen Einwohnerzahlen auf Teilgebietsebene können nur mit Hilfe des Einwohnermelderegisters ermittelt und fortgeschrieben werden. Dadurch wird dauerhaft eine Diskrepanz zwischen amtlicher Einwohnerzahl und der Einwohnerzahl aus dem Einwohnermelderegister bleiben.

Hinweise zu Einwohnerzahlen aus dem Einwohnermelderegister

Bevölkerungsbestand: An einem Stichtag (am letzten Tag des Quartals) werden im Einwohnermelderegister alle Personen, die in der Stadt Bautzen an diesem Tag ihren Wohnsitz hatten, ausgewertet.

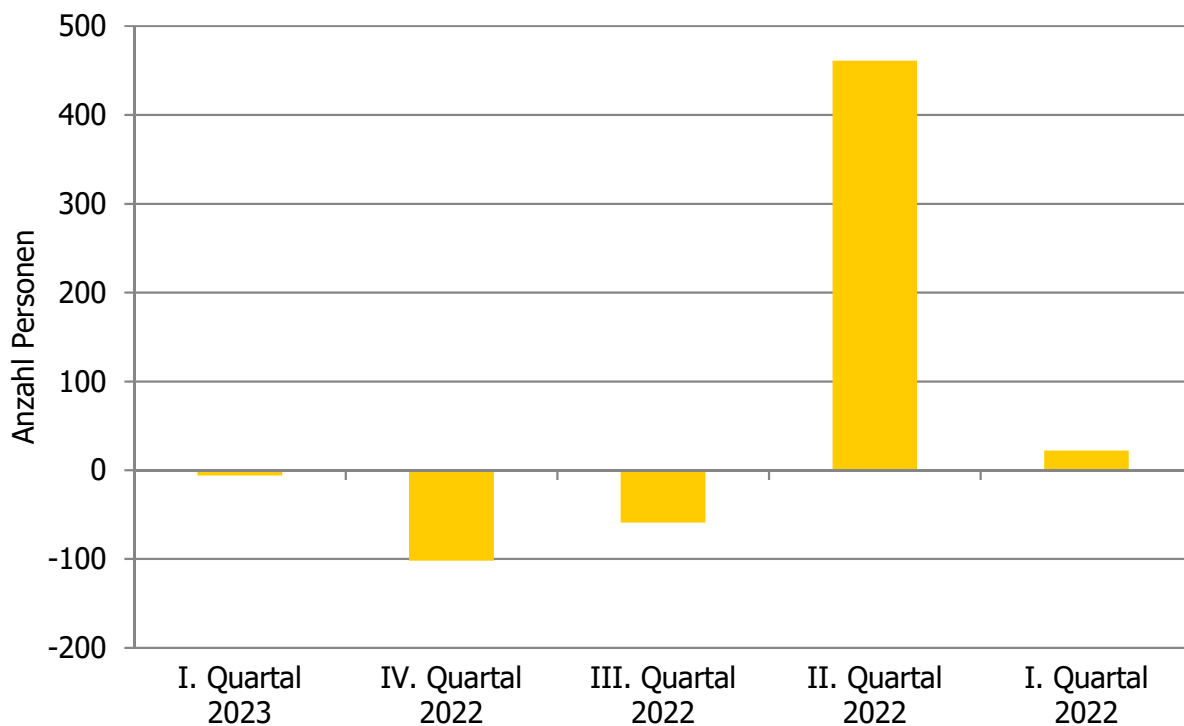
Bevölkerungsbewegung: Alle Bewegungsvorgänge (Geburten, Sterbefälle, Zuzüge, Fortzüge, Eheschließungen, Scheidungen), die in dem angegebenen Zeitraum gemeldet werden, unabhängig davon, wann sie tatsächlich stattfanden, werden zusammengezählt.

Die Saldierung aus dem Bevölkerungsbestand kann deshalb zu anderen Zahlenwerten führen, als die Saldierung aus der Bevölkerungsbewegung.

Bevölkerungsbestand¹

Sachgebiet	31. März 2023	31. Dezember 2022	31. März 2022	Veränderung 31.03.23 gegenüber 31.03.22, absolut	Veränderung 31.03.23 gegenüber 31.03.22, in %
Mit Hauptwohnsitz insgesamt	38 676	38 682	38 382	294	0,8
davon männlich	18 838	18 800	18 621	217	1,2
weiblich	19 838	19 882	19 761	77	0,4
Deutsche	35 865	36 029	36 503	- 638	-1,7
Ausländer ²	2 811	2 653	1 879	932	49,6
Anteil Ausländer in %	7,3	6,9	4,9	x	x
Mit Nebenwohnsitz insgesamt	1 906	1 921	1 952	- 46	-2,4

Veränderung der Bevölkerung jeweils gegenüber des vorherigen Quartals



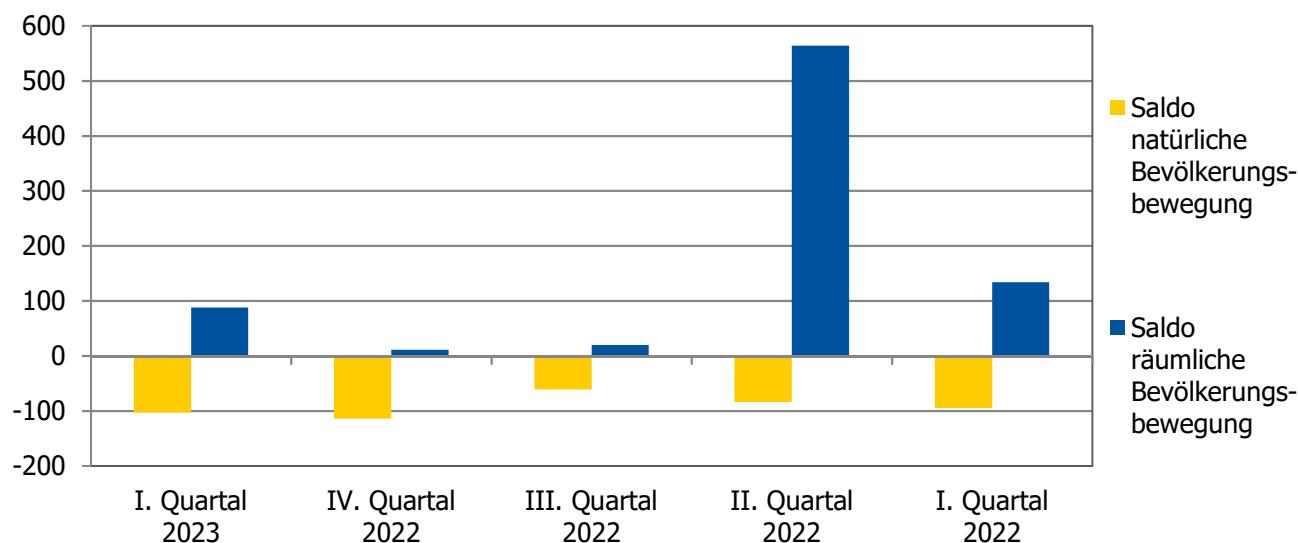
¹ Erläuterung zum Unterschied zwischen Bevölkerungsbestand und Bevölkerungsbewegung siehe Seite 2

² einschließlich ungeklärter Staatsangehörigkeit

Bevölkerungsbewegung¹

Sachgebiet	I. Quartal 2023	IV. Quartal 2022	I. Quartal 2022	Jahr 2022	Veränderung I. Quartal 23 gegenüber I. Quartal 22 in %
Lebendgeborene insgesamt	57	70	49	272	16,3
davon männlich	31	38	20	137	55,0
weiblich	26	32	29	135	-10,3
Gestorbene insgesamt	160	184	144	626	11,1
davon männlich	56	94	66	301	-15,2
weiblich	104	90	78	325	33,3
Zuzüge insgesamt	506	625	481	2 755	5,2
davon Deutsche	283	343	313	1 387	-9,6
Ausländer	223	282	168	1 368	32,7
Fortzüge insgesamt	418	614	347	2 026	20,5
davon Deutsche	340	483	296	1 582	14,9
Ausländer	78	131	51	444	52,9
innerhalb der Stadt Umgezogene	514	461	818	1 791	-37,2
Saldo natürliche Bevölkerungsbewegung (Lebendgeborene - Gestorbene)	- 103	- 114	- 95	- 354	x
Saldo räumliche Bevölkerungsbewegung (Zuzüge - Fortzüge)	88	11	134	729	x
davon Saldo Deutscher	- 57	- 140	17	- 195	x
Saldo Ausländer	145	151	117	924	x
Saldo der Bevölkerungsveränderung insgesamt	- 15	- 103	39	375	x

Veränderung der Bevölkerungszahl durch natürliche/räumliche Bewegung



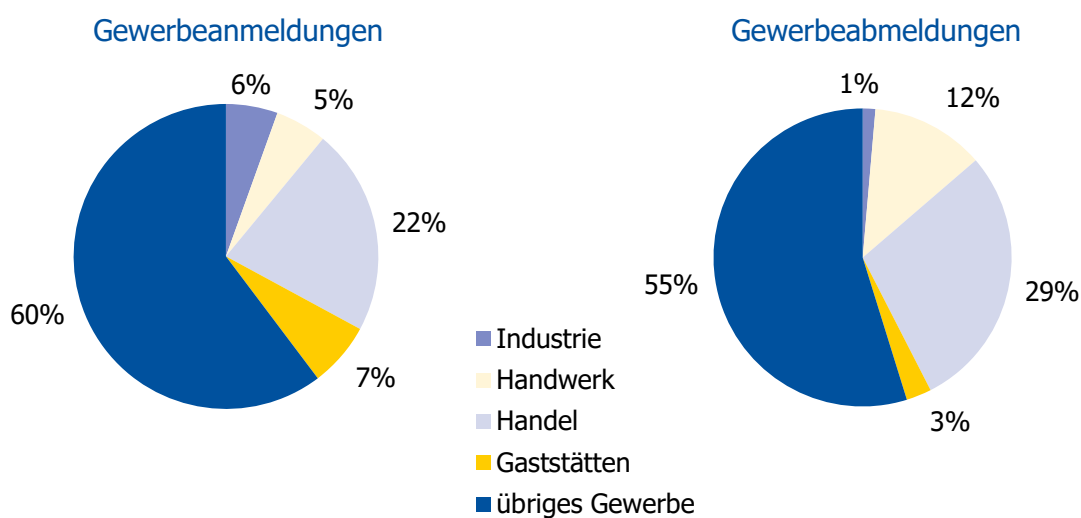
¹ Erläuterung zum Unterschied zwischen Bevölkerungsbestand und Bevölkerungsbewegung siehe Seite 2

Räumliche Bevölkerungsbewegung

Sachgebiet	I. Quartal 2023	IV. Quartal 2022	I. Quartal 2022	Jahr 2022	Veränderung I. Quartal 23 gegenüber I. Quartal 22 in %
Zuzüge insgesamt	506	625	481	2 755	5,2
männlich	284	361	256	1 417	10,9
weiblich	222	264	225	1 338	-1,3
Zuzüge vom Ausland	58	67	122	841	x
Zuzüge von unbekannt	-	1	4	20	x
Zuzüge vom Inland	448	557	355	1 894	26,2
darunter innerhalb Sachsens	382	483	287	1 556	33,1
darunter innerhalb des Landkreises Bautzen	187	242	167	880	12,0
davon					
unter 18 Jahre alt	27	62	21	190	x
18 Jahre und älter	160	180	146	690	9,6
Fortzüge insgesamt	418	614	347	2 026	20,5
männlich	229	317	192	1 028	19,3
weiblich	189	297	155	998	21,9
Fortzüge ins Ausland	25	52	25	167	x
Fortzüge nach unbekannt	39	45	7	90	x
Fortzüge ins Inland	354	517	315	1 769	12,4
darunter innerhalb Sachsens	289	411	255	1 415	13,3
darunter innerhalb des Landkreises Bautzen	187	207	160	846	16,9
davon					
unter 18 Jahre alt	57	54	42	227	x
18 Jahre und älter	130	153	118	619	10,2
Saldo insgesamt	88	11	134	729	x
männlich	55	44	64	389	x
weiblich	33	- 33	70	340	x
Saldo Ausland	33	15	97	674	x
Saldo Inland	94	40	40	125	x
darunter innerhalb Sachsens	93	72	32	141	x
darunter innerhalb des Landkreises Bautzen		35	7	34	x
davon					x
Saldo unter 18 Jahre alt	- 30	8	- 21	- 37	x
Saldo 18 Jahre und älter	30	27	28	71	x

Gewerbe

Sachgebiet	I. Quartal 2023	IV. Quartal 2022	I. Quartal 2022	Jahr 2022	Veränderung I. Quartal 23 gegenüber I. Quartal 22 in %
Gewerbebeanmeldungen insgesamt	73	34	54	186	35
davon					
Industrie	4	0	1	2	x
Handwerk	4	1	4	19	x
Handel	16	10	11	43	x
Gaststätten	5		6	12	x
übriges Gewerbe	44	23	32	110	38
Gewerbeabmeldungen insgesamt	73	48	59	232	24
davon					
Industrie	1	0	1	3	x
Handwerk	9	4	4	22	x
Handel	21	17	15	59	x
Gaststätten	2		3	7	x
übriges Gewerbe	40	27	36	141	11
Saldo der Gewerbebeanmeldungen	0	- 14	- 5	- 46	x
Bestand angezeigter Gewerbe am Ende des Zeitraumes	3 052	3 052	3 093	3 052	-1

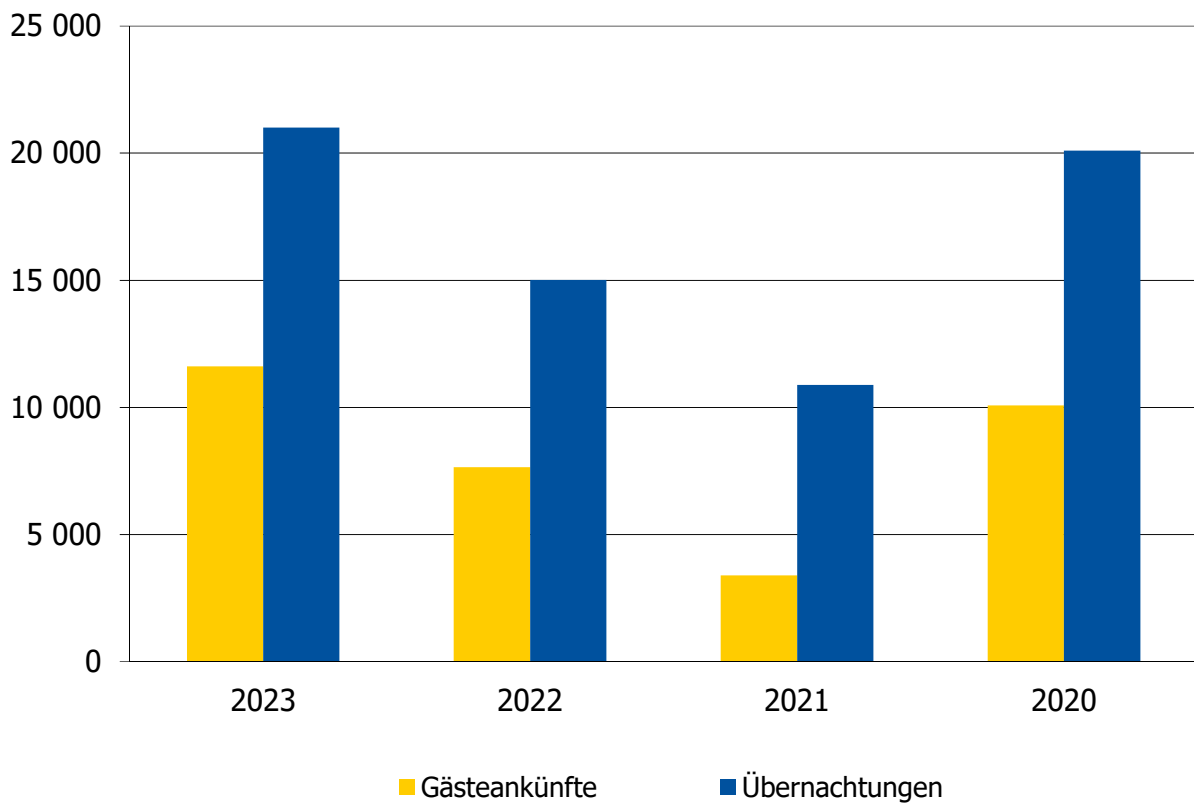


Quelle: Ordnungsamt, SG Gewerbeangelegenheiten

Tourismus

Sachgebiet	I. Quartal 2023	IV. Quartal 2022	I. Quartal 2022	Jahr 2022	Veränderung I. Quartal 23 gegenüber I. Quartal 22 in %
angebotene Gästebetten am Ende des Zeitraumes	1 094	1 092	1 079	1 092	1,4
Gästekünfte	11 613	17 489	7 636	69 281	52,1
Übernachtungen	20 997	37 296	15 003	164 734	40,0
durchschnittliche Aufenthaltsdauer in Tagen	1,8	2,1	2,0	2,4	x

Gästekünfte und Übernachtungen jeweils im I. Quartal 2020 bis 2023



Quelle: Statistisches Landesamt des Freistaates Sachsen
 Gästekünfte und Übernachtungen in Beherbergungsbetrieben mit zehn und mehr Betten

Soziale Leistungen

Sachgebiet	I. Quartal 2023	IV. Quartal 2022	I. Quartal 2022	Jahr 2022	Veränderung I. Quartal 23 gegenüber I. Quartal 22 in %
Wohngeld					
Bearbeitete Anträge im Zeitraum	413	373	468	2 103	-11,8
Wohngeldempfänger (Haushalte) am Ende des Zeitraumes	587	518	477	518	23,1
davon					
Mietzuschuss	579	508	470	508	23,2
Lastenzuschuss	8	10	7	10	x
insgesamt gezahlte Beträge im Zeitraum in Euro	470 540	349 574	306 246	1 327 713	53,6
durchschnittliches monatliches Wohngeld je Empfänger im Zeitraum in Euro	283,63	235,40	207,48	310,58	36,7
Ausstellung Familienpass¹	8	2	5	56	x

Quelle: Amt für Bildung und Soziales, Abteilung Soziale Dienste/Wohnen

¹ Erstanträge, Ausgabe und Verlängerung

Arbeitsmarkt

Sachgebiet	31. März 2023	31. Dezember 2022	31. März 2022	Veränderung 31.03.23 gegenüber 31.03.22, absolut	Veränderung 31.03.23 gegenüber 31.03.22, in %
Arbeitslosenquote¹ in %	10,1	9,3	8,7	1,4	x
Arbeitslosenquote¹ SGB III in %	2,5	2,1	2,3	0,2	x
Arbeitslosenquote¹ SGB II in %	7,7	7,2	6,3	1,4	x
Anzahl Arbeitslose	2 011	1 836	1 710	301	17,6
Frauenanteil in %	46	46	45	1	x
Arbeitslose im Rechtskreis SGB III	488	415	463	25	5,4
Arbeitslose im Rechtskreis SGB II	1 523	1 421	1 247	276	22,1
Langzeitarbeitslose	821	808	817	4	0,5
Arbeitslose unter 25 Jahren	185	137	124	61	49,2
Arbeitslose 55 Jahre und älter	565	511	542	23	4,2

Quelle: Statistik der Bundesagentur für Arbeit

¹ der Stadt Bautzen, bezogen auf alle zivilen Erwerbspersonen

Zugelassene Kraftfahrzeuge¹⁾ in der Stadt Bautzen nach Energieart des Antriebes am 31.12.2022

Stadtteil	Energieart des Antriebes						Zusammen
	Benzin	Diesel	Elektro	Plug-in-Hybrid	Hybrid	sonstige	
Innenstadt	1 857	990	28	27	83	30	3 015
Nordostring	3 786	2 124	58	65	138	46	6 217
Gesundbrunnen	2 079	384	3	6	69	23	2 564
Westvorstadt	1 184	638	38	10	63	14	1 947
Südvorstadt	789	1 007	23	34	62	8	1 923
Ostvorstadt	2 184	904	22	24	67	15	3 216
Teichnitz ²⁾	189	442	14	3	10	-	658
Burk	153	181	4	6	12	-	356
Niederkaina ³⁾	231	174	4	7	6	4	426
Nadelwitz	224	367	9	13	24	4	641
Auritz	197	102	5	-	4	3	311
Oberkaina ⁴⁾	336	176	6	5	24	3	550
Stiebitz	234	257	5	-	9	3	508
Salzenforst-Bolbritz ⁵⁾	338	353	6	24	15	4	740
Kleinwelka ⁶⁾	522	262	10	-	18	3	815
Stadt Bautzen, insgesamt	14 303	8 361	235	224	604	160	23 887

Zur Information, in der Stadt Bautzen zugelassen:

Art	Anzahl	in %
PKW, privat	17 693	74,1
PKW, gewerblich	3 191	13,4
Nutzfahrzeuge	3 003	12,6
insgesamt	23 887	100

Quelle: Kraftfahrtbundesamt

- 1) PKW unabhängig von der Zulassungsart und Nutzfahrzeuge, ohne Kräder
- 2) Teichnitz mit Neumalsitz und Oehna
- 3) Niederkaina mit Basankwitz
- 4) Oberkaina mit Boblitz
- 5) Salzenforst-Bolbritz mit Bolbritz, Bloaschütz, Döberkitz, Löschau, Niederuhna, Oberuhna, Salzenforst, Schmochtitz und Temritz
- 6) Kleinwelka mit Großwelka, Kleinseidau und Lubachau

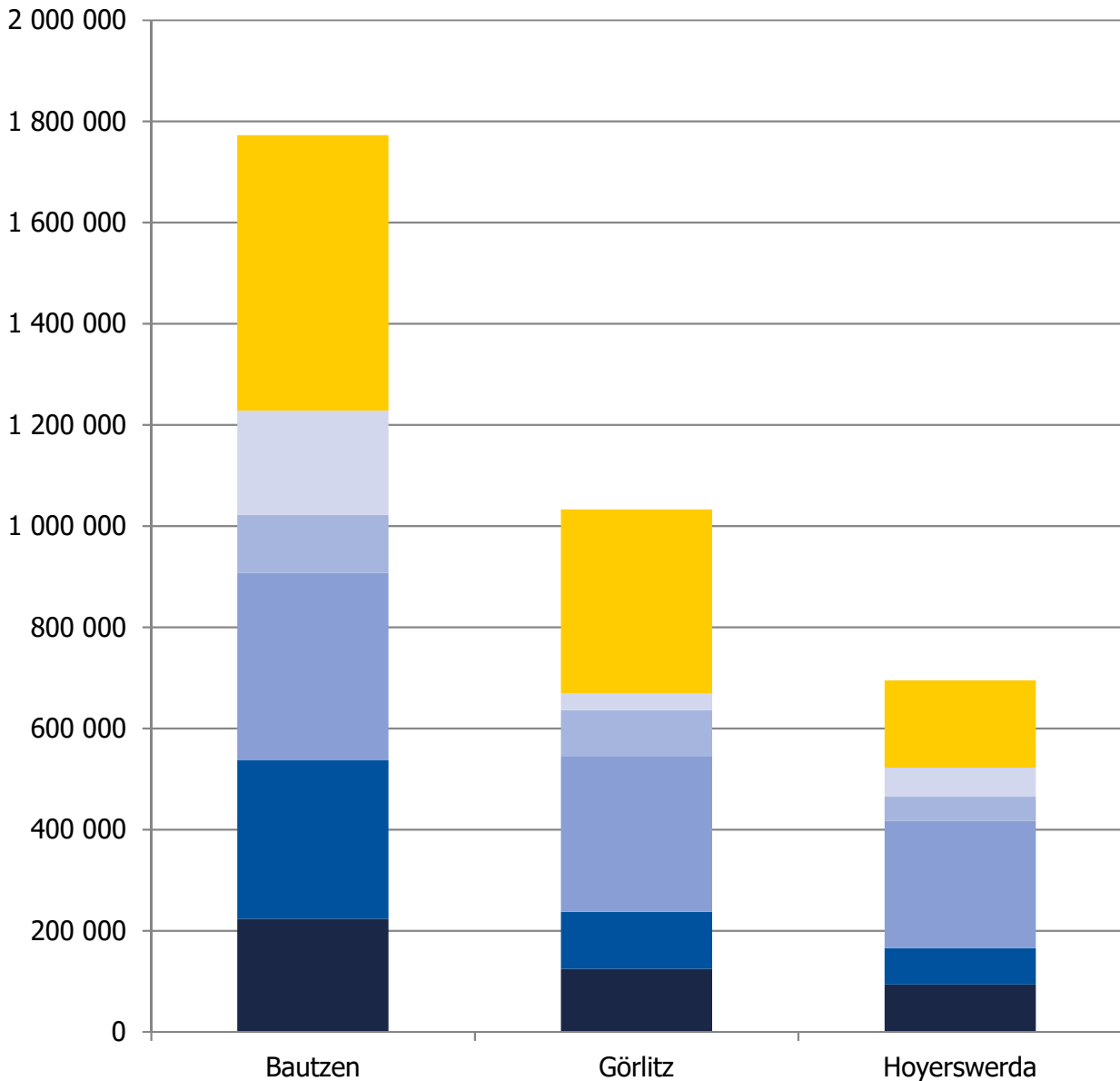
Umsatzsteuerpflichtige Unternehmen und deren Lieferungen und Leistungen im Jahr 2021 in den Städten des Oberzentralen Städteverbundes (OZSV) Bautzen- Görlitz-Hoyerswerda

Bezeichnung	Bautzen		Görlitz		Hoyerswerda	
	Anzahl Steuerpflichtiger	Lieferungen/Leistungen in 1.000 €	Anzahl Steuerpflichtiger	Lieferungen/Leistungen in 1.000 €	Anzahl Steuerpflichtiger	Lieferungen/Leistungen in 1.000 €
Wirtschaftsbereiche insgesamt	1 201	1 772 860	1 517	1 032 677	649	694 531
darunter						
Land- und Forstwirtschaft	13	67 375	12	4 573	8	5 772
Verarbeitendes Gewerbe	94	223 455	93	124 497	34	93 490
Energieversorgung	13	55 335	11	109 145	8	63 409
Baugewerbe	145	313 189	213	112 910	109	72 024
Handel; Instandhaltung und Reparatur von Kfz	252	370 836	338	307 943	121	251 597
Gastgewerbe/ Beherbergung und Gastronomie	96	21 588	146	33 004	60	11 993
Verkehr und Lagerei	35	55 613	33	14 165	21	15 584
Information und Kommunikation	26	16 006	39	26 172	11	3 370
Erbringung von Finanz- und Versicherungsdienstleistungen	7	22 211	13	3 576	5	489
Grundstücks- und Wohnungswesen	105	114 136	128	90 494	51	47 632
Erbringung von freiberuflichen, wissenschaftlichen und technischen DL	169	124 067	191	101 259	73	25 237
Erbringung von sonstigen wirtschaftlichen DL	64	113 385	91	42 769	36	20 135
Erziehung und Unterricht	15	10 694	13	1 964	12	1 457
Gesundheits- und Sozialwesen	18	206 350	29	33 810	17	57 549
Kunst, Unterhaltung und Erholung	28	4 221	48	7 923	13	3 179
Erbringung von sonstigen DL	112	41 888	116	16 510	67	17 763

Quelle: Statistisches Landesamt des Freistaates Sachsen

Umsatzsteuerpflichtige Unternehmen und deren Umsätze in Jahr 2021
in den Städten des Oberzentralen Städteverbundes
Bautzen-Görlitz-Hoyerswerda

[in 1 000 EUR]



- übrige Wirtschaftsbereiche
■ Grundstücks- und Wohnungswesen
■ Baugewerbe
- Gesundheits- und Sozialwesen
■ Handel; Instandhaltung und Reparatur von Kfz
■ Verarbeitendes Gewerbe

Hinweise zur Statistik:

Die Umsatzsteuerstatistik der Voranmeldungen erfolgt im Rahmen des Umsatzsteuervoranmeldungs- und Vorauszahlungsverfahrens. Aus diesem Grund sind Unternehmen, deren Bruttoumsatz im vorangegangenen Jahr weniger als 22 000 € betrug und im laufenden Kalenderjahr 50 000 € nicht überschreiten wird, nicht enthalten (sog. Kleinunternehmen). Für diese Unternehmen wird lt. § 19 Abs. 1 UStG grundsätzlich keine Umsatzsteuer erhoben. Des Weiteren werden nur diejenigen Unternehmen erfasst, die vierteljährliche bzw. monatliche Umsatzsteuer-Voranmeldungen beim Finanzamt abgegeben haben. Die Einzeldaten der Steuerstatistiken unterliegen dem Steuer- (§30 AO) und Statistikgeheimnis (§16 BStatG).

Kommunale Statistikstelle

Besucheradresse

Rathaus
Zimmer EG 04-05
Fleischmarkt 1
02625 Bautzen

Postadresse

Stadtverwaltung Bautzen
Kommunale Statistikstelle
Fleischmarkt 1
02625 Bautzen

Auskünfte

Frau Angela Ebermann
Telefon 03591 534-491

E-Mail

statistik@bautzen.de