

Statistischer Bericht

Statistiska rozprawa

I. Quartal

Viele Zahlen. Gute Informationen.

2019



BAUTZEN
BUDYŠÍN

Zeichenerklärung

- Ergebnis gleich Null
- / keine Angabe, da Zahlenwert nicht sicher genug
- . entsprechende Angabe liegt nicht vor oder Veröffentlichung ist nicht möglich
- () Aussagewert ist eingeschränkt
- ... Angabe fällt später an
- x Tabellenfach gesperrt, weil Aussage nicht sinnvoll
- p vorläufige Zahl
- r berichtigte Zahl
- s geschätzte Zahl
- davon Aufgliederung einer Gesamtmenge in alle Teilmengen
- darunter nur einzelne Teilmengen werden aufgeführt

Feststellung der amtlichen Einwohnerzahl

Kommt der Einwohnerzahl eine rechtliche Bedeutung zu, ist die vom Statistischen Landesamt zum 30. Juni des Vorjahres ermittelte maßgebend (§ 125 der Gemeindeordnung für den Freistaat Sachsen). Die Zuständigkeit des Statistischen Landesamtes bei der Erstellung der laufenden Bevölkerungsstatistik ist durch die Gesetze (in den jeweilig gültigen Fassungen) über die Statistik für Bundeszwecke vom 22.01.1987, das Gesetz über die Statistik der Bevölkerungsbewegung und die Fortschreibung des Bevölkerungsstandes vom 20.04.2013 sowie durch das Sächsische Statistikgesetz vom 17.05.1993 geregelt.

Die Feststellung und Veröffentlichung der amtlichen Einwohnerzahl vom Statistischen Landesamt erfolgt mit einem Nachlauf von ca. einem halben Jahr. In diesem Bericht stammen alle Angaben zur Bevölkerung, außer den gesondert gekennzeichneten, aus eigenen Fortschreibungen (Einwohnermelderegister) und können nicht als amtlich angesehen werden.

Amtliche Einwohnerzahl auf Basis des Zensus2011

Die durch das Statistische Landesamt des Freistaates Sachsen im Rahmen des Zensus2011 (Volkszählung) mit Stichtag 9. Mai 2011 neu ermittelte amtliche Einwohnerzahl hat keine Auswirkung auf die Einwohnerzahl, die aus dem kommunalen Melderegister ermittelt wird. Durch das so genannte "Rückspielverbot" erfolgt kein Abgleich zwischen dem Zählungsergebnis und dem Einwohnermelderegister. Es ist aus Datenschutzgründen verboten, die Melderegister um „Karteileichen“ oder zusätzliche Bewohner zu bereinigen, die bei der Volkszählung festgestellt wurden.

Die Fortschreibung der Einwohnerzahl erfolgt ebenfalls getrennt zwischen Einwohnermelderegister und Volkszählungsergebnis. Das Statistische Landesamt schreibt die Einwohnerzahl auf der Ebene der Gemeinden fort, die für städtische Planungen notwendigen Einwohnerzahlen auf Teilgebietsebene können nur mit Hilfe des Einwohnermelderegisters ermittelt und fortgeschrieben werden. Dadurch wird dauerhaft eine Diskrepanz zwischen amtlicher Einwohnerzahl und der Einwohnerzahl aus dem Einwohnermelderegister bleiben.

Hinweise zu Einwohnerzahlen aus dem Einwohnermelderegister

Bevölkerungsbestand: An einem Stichtag (am letzten Tag des Quartals) werden im Einwohnermelderegister alle Personen, die in der Stadt Bautzen an diesem Tag ihren Wohnsitz hatten, ausgewertet.

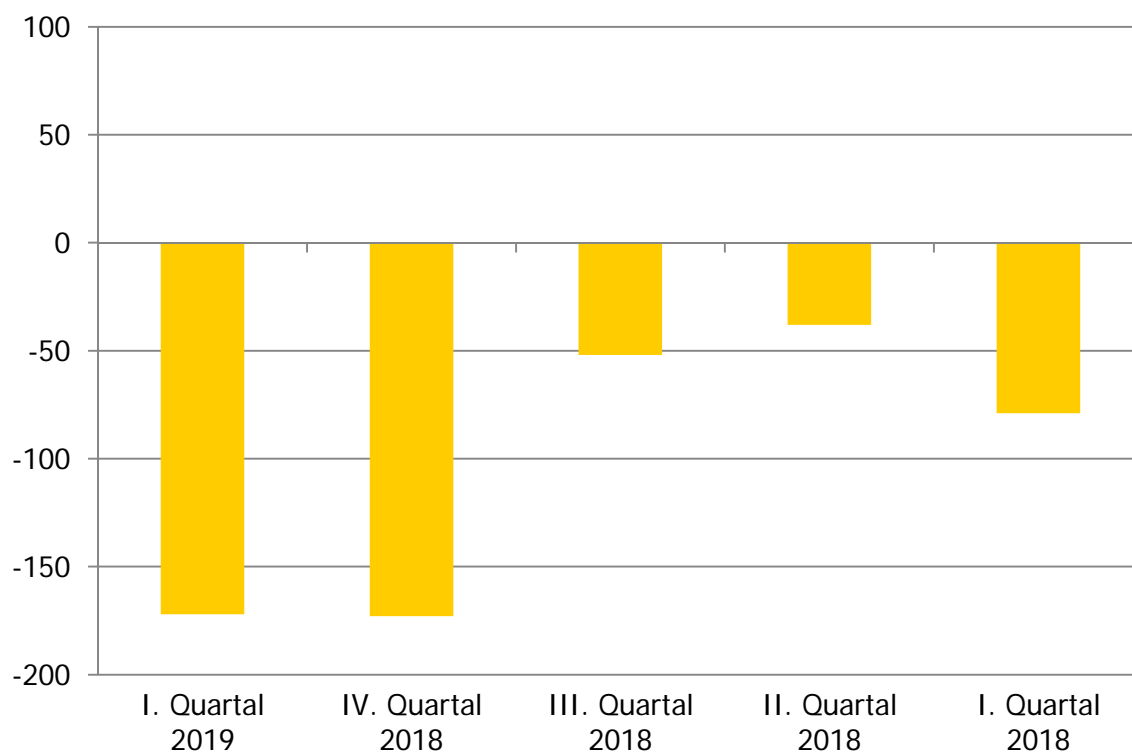
Bevölkerungsbewegung: Alle Bewegungsvorgänge (Geburten, Sterbefälle, Zuzüge, Fortzüge, Eheschließungen, Scheidungen), die in dem angegebenen Zeitraum gemeldet werden, unabhängig davon, wann sie tatsächlich stattfanden, werden zusammengezählt.

Die Saldierung aus dem Bevölkerungsbestand kann deshalb zu anderen Zahlenwerten führen, als die Saldierung aus der Bevölkerungsbewegung.

Bevölkerungsbestand¹

Sachgebiet	31. März 2019	31. Dezember 2018	31. März 2018	Veränderung 31.03.19 gegenüber 31.03.18, absolut	Veränderung 31.03.19 gegenüber 31.03.18, in %
Mit Hauptwohnsitz insgesamt	39 459	39 631	39 894	- 435	-1,1
davon männlich	19 170	19 274	19 356	- 186	-1,0
weiblich	20 289	20 357	20 538	- 249	-1,2
Deutsche	37 691	37 798	38 081	- 390	-1,0
Ausländer ²	1 768	1 833	1 813	- 45	-2,5
Anteil Ausländer in %	4,5	4,6	4,5	x	x
Mit Nebenwohnsitz insgesamt	2 012	2 055	2 056	- 44	-2,1

Veränderung der Bevölkerung jeweils zum Ende des vorherigen Quartals

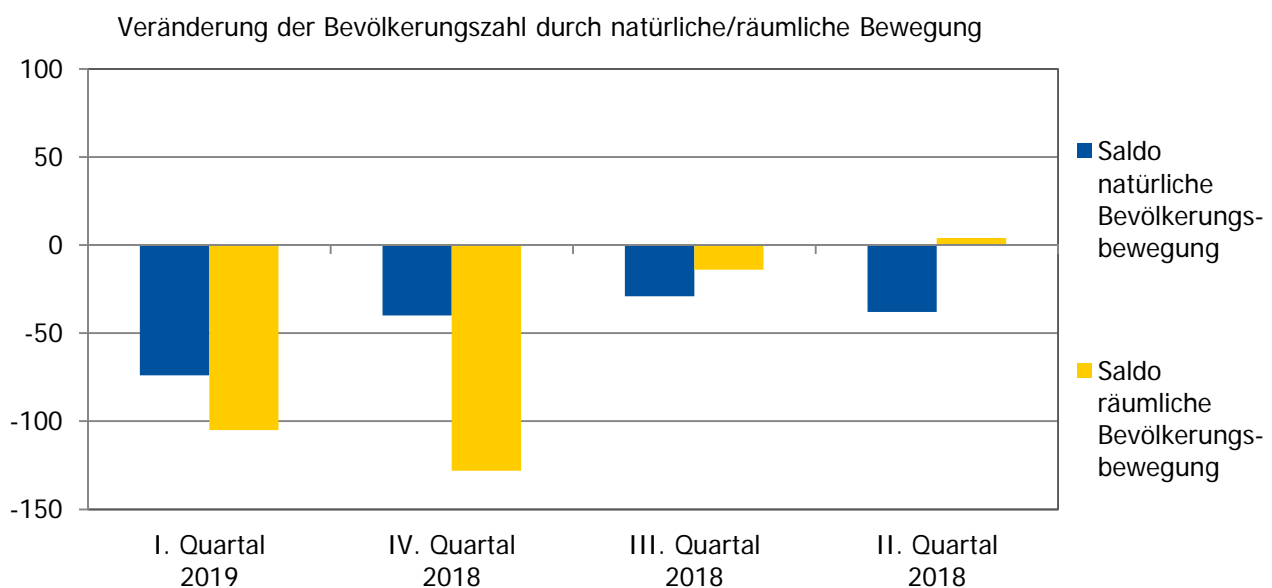


¹ Erläuterung zum Unterschied zwischen Bevölkerungsbestand und Bevölkerungsbewegung siehe Seite 2

² einschließlich ungeklärter Staatsangehörigkeit

Bevölkerungsbewegung¹

Sachgebiet	I. Quartal 2019	IV. Quartal 2018	I. Quartal 2018	Jahr 2018	Veränderung I. Quartal 19 gegenüber I. Quartal 18 in %
Lebendgeborene insgesamt	64	112	70	362	-8,6
davon männlich	27	67	34	211	-20,6
weiblich	37	45	36	151	2,8
Gestorbene insgesamt	138	152	152	551	-9,2
davon männlich	68	65	80	264	-15,0
weiblich	70	87	72	287	-2,8
Zuzüge insgesamt	404	488	402	1 884	0,5
davon Deutsche	311	368	306	1 411	1,6
Ausländer	93	120	96	473	-3,1
Fortzüge insgesamt	509	616	389	2 009	30,8
davon Deutsche	350	488	298	1 568	17,4
Ausländer	159	128	91	441	74,7
innerhalb der Stadt Umgezogene	497	535	455	2 088	9,2
Saldo natürliche Bevölkerungsbewegung (Lebendgeborene - Gestorbene)	- 74	- 40	- 82	- 189	x
Saldo räumliche Bevölkerungsbewegung (Zuzüge - Fortzüge)	- 105	- 128	13	- 125	x
davon Saldo Deutscher	- 39	- 120	8	- 157	x
Saldo Ausländer	- 66	- 8	5	32	x
Saldo der Bevölkerungsveränderung insgesamt	- 179	- 168	- 69	- 314	x



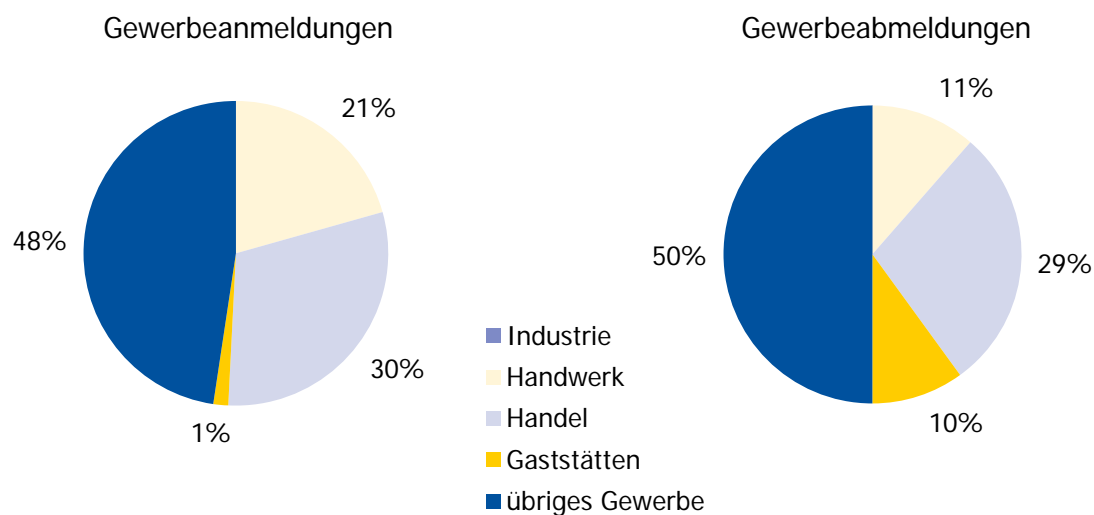
¹ Erläuterung zum Unterschied zwischen Bevölkerungsbestand und Bevölkerungsbewegung siehe Seite 2

Räumliche Bevölkerungsbewegung

Sachgebiet	I. Quartal 2019	IV. Quartal 2018	I. Quartal 2018	Jahr 2018	Veränderung I. Quartal 19 gegenüber I. Quartal 18 in %
Zuzüge insgesamt	404	488	402	1 884	0,5
männlich	235	291	233	1 089	0,9
weiblich	169	197	169	795	0,0
Zuzüge vom Ausland	28	29	35	119	x
Zuzüge von unbekannt	53	29	26	109	x
Zuzüge vom Inland	323	430	341	1 656	-5,3
darunter innerhalb Sachsens	242	355	280	1 345	-13,6
darunter innerhalb des Landkreises Bautzen	140	183	163	810	-14,1
davon					
unter 18 Jahre alt	25	34	23	142	8,7
18 Jahre und älter	115	149	140	668	-17,9
Fortzüge insgesamt	509	616	389	2 009	30,8
männlich	301	343	241	1 168	24,9
weiblich	208	273	148	841	40,5
Fortzüge ins Ausland	35	35	12	97	x
Fortzüge nach unbekannt	117	84	53	256	x
Fortzüge ins Inland	357	497	324	1 656	10,2
darunter innerhalb Sachsens	301	417	258	1 349	16,7
darunter innerhalb des Landkreises Bautzen	175	239	133	769	31,6
davon					
unter 18 Jahre alt	44	62	27	181	63,0
18 Jahre und älter	131	177	106	588	23,6
Saldo insgesamt	- 105	- 128	13	- 125	x
männlich	- 66	- 52	- 8	- 79	x
weiblich	- 39	- 76	21	- 46	x
Saldo Ausland	- 7	- 6	23	22	x
Saldo Inland	- 34	- 67	17	0	x
darunter innerhalb Sachsens	- 59	- 62	22	- 4	x
darunter innerhalb des Landkreises Bautzen	- 35	- 56	30	41	x
davon					
Saldo unter 18 Jahre alt	- 19	- 28	- 4	- 39	x
Saldo 18 Jahre und älter	- 16	- 28	34	80	x

Gewerbe

Sachgebiet	I. Quartal 2019	IV. Quartal 2018	I. Quartal 2018	Jahr 2018	Veränderung I. Quartal 18 gegenüber I. Quartal 17 in %
Gewerbebeanmeldungen insgesamt	63	61	82	255	-23,2
davon					
Industrie	0	0	2	2	x
Handwerk	13	7	9	24	x
Handel	19	19	17	67	(11,8)
Gaststätten	1	1	7	14	x
übriges Gewerbe	30	34	47	148	-36,2
Gewerbeabmeldungen insgesamt	70	68	56	237	25,0
davon					
Industrie	0	0	-	1	x
Handwerk	8	7	2	21	x
Handel	20	21	9	57	x
Gaststätten	7	1	5	13	x
übriges Gewerbe	35	39	40	145	-12,5
Saldo der Gewerbebeanmeldungen	- 7	- 7	26	18	x
Bestand angezeigter Gewerbe am Ende des Zeitraumes	3 112	3 119	3 127	3 119	-0,5

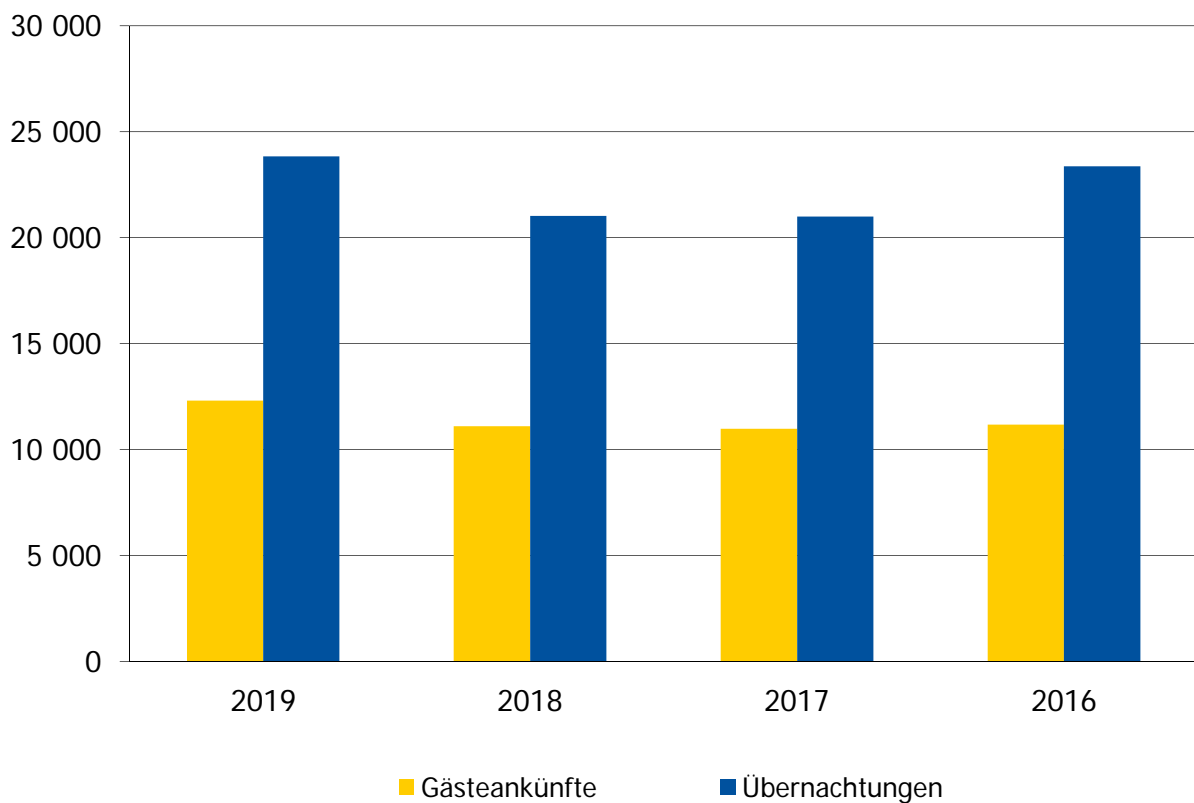


Quelle: Ordnungsamt, SG Gewerbeangelegenheiten

Tourismus

Sachgebiet	I. Quartal 2019	IV. Quartal 2018	I. Quartal 2018	Jahr 2018	Veränderung I. Quartal 19 gegenüber I. Quartal 18 in %
angebotene Gästebetten am Ende des Zeitraumes	1 041	1 039	998	1 039	4,3
Gästeankünfte	12 305	18 543	11 098	75 288	10,9
Übernachtungen	23 842	37 159	21 031	176 805	13,4
durchschnittliche Aufenthaltsdauer in Tagen	1,9	1,9	1,9	2,3	x

Gästeankünfte und Übernachtungen jeweils im I. Quartal 2016 bis 2019



Quelle: Statistisches Landesamt des Freistaates Sachsen

Gästeankünfte und Übernachtungen in Beherbergungsbetrieben mit zehn und mehr Betten

Soziale Leistungen

Sachgebiet	I. Quartal 2019	IV. Quartal 2017	I. Quartal 2018	Jahr 2018	Veränderung I. Quartal 19 gegenüber I. Quartal 18 in %
Wohngeld					
Bearbeitete Anträge im Zeitraum	383	323	366	1 281	4,6
Wohngeldempfänger (Haushalte) am Ende des Zeitraumes	479	635	564	521	-15,1
davon					
Mietzuschuss	469	619	553	506	-15,2
Lastenzuschuss	10	16	11	15	x
insgesamt gezahlte Beträge im Zeitraum in Euro	200 419	250 465	216 736	850 245	-7,5
durchschnittliches monatliches Wohngeld je Empfänger im Zeitraum in Euro	119,94	130,45	120,41	126,98	-0,4
Ausstellung Familienpass¹	16	8	16	71	0,0

Quelle: Amt für Bildung und Soziales, Abteilung Soziale Dienste/Wohnen

¹ Erstanträge, Ausgabe und Verlängerung

Arbeitsmarkt

Sachgebiet	31. März 2019	31. Dezember 2018	31. März 2018	Veränderung 31.03.19 gegenüber 31.03.18, absolut	Veränderung 31.03.19 gegenüber 31.03.18, in %
Arbeitslosenquote¹ in %	9,1	8,6	9,8	-0,7	x
Arbeitslosenquote¹ SGB III in %	2,2	2,0	2,4	-0,2	x
Arbeitslosenquote¹ SGB II in %	6,9	6,6	7,4	-0,5	x
Anzahl Arbeitslose	1 845	1 744	1 972	- 127	-6,4
Frauenanteil in %	46	48	47	-1	x
Arbeitslose im Rechtskreis SGB III	449	398	486	-37	-7,6
Arbeitslose im Rechtskreis SGB II	1 396	1 346	1 486	-90	-6,1
Arbeitslose unter 25 Jahren	161	162	170	- 9	-5,3
Arbeitslose 50 Jahre und älter	681	653	768	- 87	-11,3

Quelle: Statistik der Bundesagentur für Arbeit

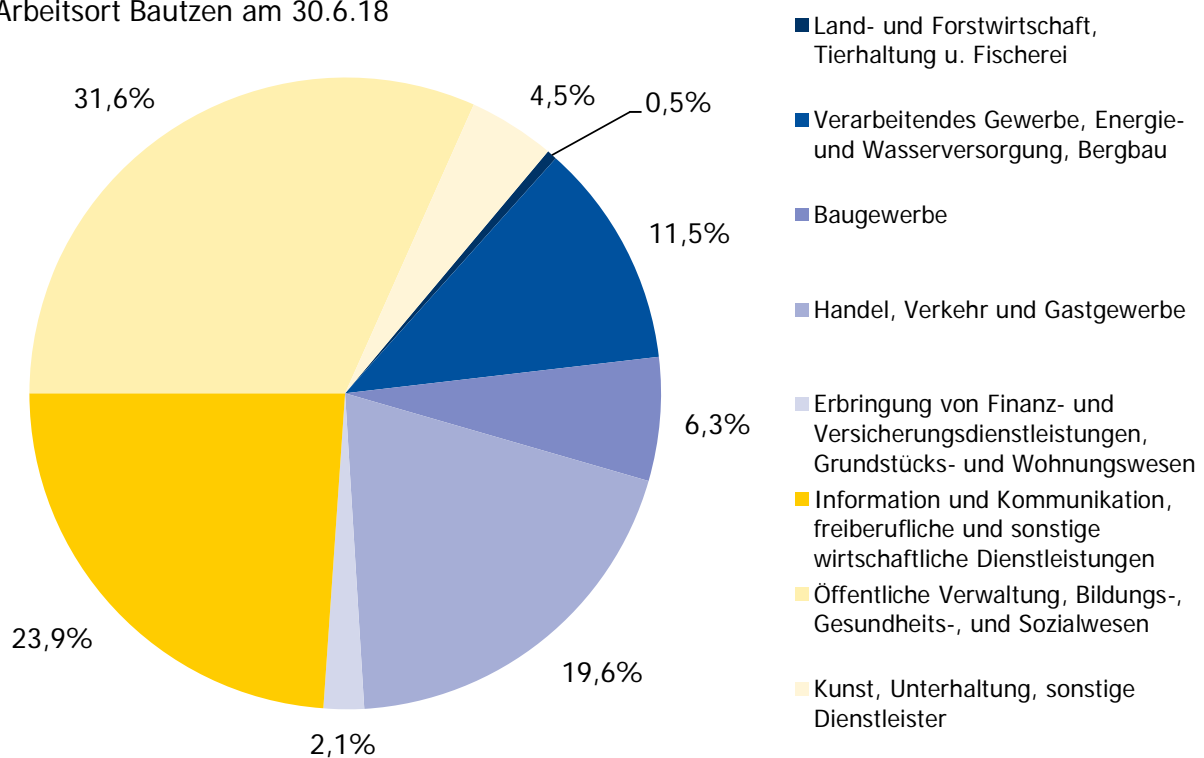
¹ der Stadt Bautzen, bezogen auf alle zivilen Erwerbspersonen

Sozialversicherungspflichtig Beschäftigte am Arbeitsort Stadt Bautzen

Stand: 30. Juni 2018, Quelle: Statistisches Landesamt Sachsen

Wirtschaftsbereich	Sozialversicherungspflichtig Beschäftigte				
	zusammen	davon		darunter Auszubildende	
		männlich	weiblich	absolut	in %
Land- und Forstwirtschaft, Tierhaltung u. Fischerei	133	76	57	11	8,3
Verarbeitendes Gewerbe, Energie- und Wasserversorgung, Bergbau	3 024	2 276	748	118	3,9
Baugewerbe	1 657	1 496	161	80	4,8
Handel, Verkehr und Gastgewerbe	5 128	2 565	2 563	196	3,8
Erbringung von Finanz- und Versicherungsdienstleistungen, Grundstücks- und Wohnungswesen	549	230	319	25	4,6
Information und Kommunikation, freiberufliche und sonstige wirtschaftliche Dienstleistungen	6 267	3 937	2 330	67	1,1
Öffentliche Verwaltung, Bildungs-, Gesundheits-, und Sozialwesen	8 293	2 175	6 118	204	2,5
Kunst, Unterhaltung, sonstige Dienstleister	1 169	395	774	32	2,7
Summe	26 220	13 150	13 070	733	2,8

Sozialversicherungspflichtig Beschäftigte am Arbeitsort Bautzen am 30.6.18

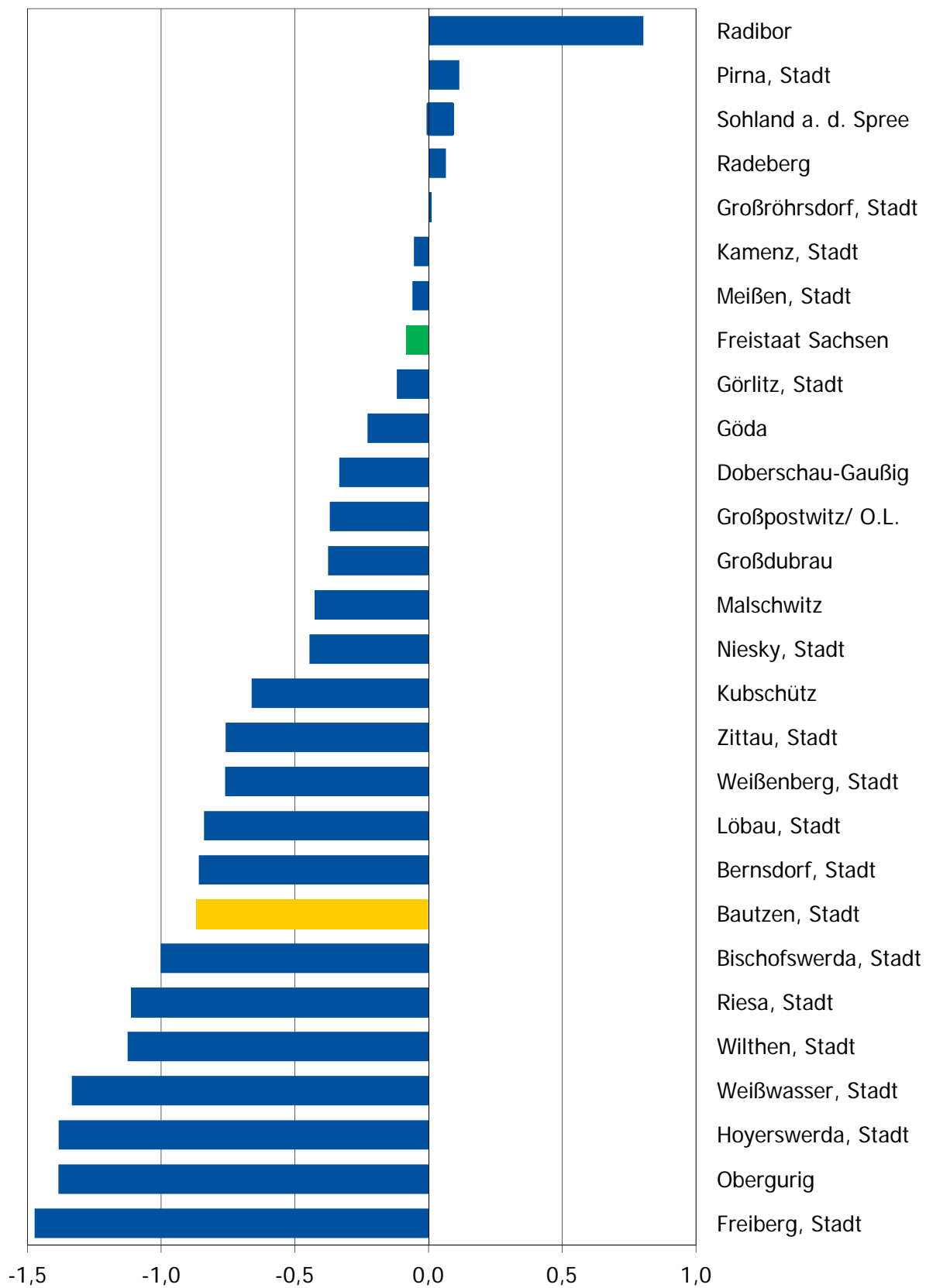


Bevölkerungsentwicklung ausgewählter Gemeinden in Sachsen

Bezeichnung	Bevölkerung am 31.12.2017	Bevölkerung am 31.12.2018	Veränderung 2018 zu 2017 in absolut	Veränderung 2018 zu 2017 in %
Bautzen, Stadt	39 429	39 087	- 342	-0,9
Bernsdorf, Stadt	6 522	6 466	- 56	-0,9
Bischofswerda, Stadt	11 083	10 972	- 111	-1,0
Doberschau-Gaußig	4 192	4 178	- 14	-0,3
Göda	3 074	3 067	- 7	-0,2
Großdubrau	4 264	4 248	- 16	-0,4
Großpostwitz/ O.L.	2 710	2 700	- 10	-0,4
Großröhrsdorf, Stadt	9 509	9 510	1	0,0
Hoyerswerda, Stadt	33 116	32 658	- 458	-1,4
Kamenz, Stadt	14 750	14 742	- 8	-0,1
Kubschütz	2 571	2 554	- 17	-0,7
Malschwitz	4 697	4 677	- 20	-0,4
Obergurig	2 095	2 066	- 29	-1,4
Radeberg	18 451	18 463	12	0,1
Radibor	3 110	3 135	25	0,8
Sohland a. d. Spree	6 769	6 775	6	0,1
Weißenberg, Stadt	3 157	3 133	- 24	-0,8
Wilthen, Stadt	4 977	4 921	- 56	-1,1
Landkreis Bautzen	302 634	300 880	- 1 754	-0,6
 Görlitz, Stadt	 56 391	 56 324	 - 67	 -0,1
Löbau, Stadt	14 767	14 643	- 124	-0,8
Niesky, Stadt	9 444	9 402	- 42	-0,4
Weißwasser, Stadt	16 348	16 130	- 218	-1,3
Zittau, Stadt	25 575	25 381	- 194	-0,8
Landkreis Görlitz	256 587	254 894	- 1 693	-0,7
 Freiberg, Stadt	 41 496	 40 885	 - 611	 -1,5
Meißen, Stadt	28 061	28 044	- 17	-0,1
Pirna, Stadt	38 276	38 320	44	0,1
Riesa, Stadt	30 392	30 054	- 338	-1,1
Freistaat Sachsen	4 081 308	4 077 937	- 3 371	-0,1

Quelle: Statistisches Landesamt Sachsen, amtliche Einwohnerzahl aus der Fortschreibung des Zensus 2011
Hinweise zur amtlichen Einwohnerzahl auf Seite 2

Bevölkerungsentwicklung ausgewählter Gemeinden in Sachsen
Jahr 2018 gegenüber Jahr 2017 in %



Besucheradresse

Rathaus
Zimmer EG 04-05
Fleischmarkt 1
02625 Bautzen

Postadresse

Stadtverwaltung Bautzen
Kommunale Statistikstelle
Fleischmarkt 1
02625 Bautzen

Auskünfte

Frau Angela Wolf
Telefon 03591 534-491
Fax 03591 534-499

E-Mail

statistik@bautzen.de



BAUTZEN
BUDYŠÍN

Herausgeber Stadtverwaltung Bautzen, Kommunale Statistikstelle · **Redaktionsschluss** Juni 2019 · **Druck** Stadtverwaltung Bautzen · **Nachdruck** Der Nachdruck, auch auszugsweise, ist nur mit Quellenangabe gestattet. © Stadtverwaltung Bautzen