


# Ergebnis der Stadtratswahl und der Ortschaftsratswahlen am 25. Mai 2014

Wuslědk wólbow měšćanskeje rady a wólbow  
sydlišćowych radow 25. meje 2014

Viele Wähler. Gute Beteiligung.



Statistische Information über die Ergebnisse der Stadtratswahl und den Ortschaftsratswahlen in der Stadt Bautzen am 25. Mai 2014.

**Hinweis**

Die öffentliche Bekanntmachung der Ergebnisse der Stadtratswahl und der Wahlen zu den Ortschaftsräten in der Stadt Bautzen erfolgte im Amtsblatt Nr. 13 am 07.06.2014

**Information**

Das Verzeichnis der Wahlbezirke mit den zugehörigen Straßen und Hausnummern ist in der Stadtverwaltung Bautzen, Kommunale Statistikstelle, erhältlich.

## Inhaltsverzeichnis

1.1 Wahlbeteiligung .....	5
1.2 Ergebnis nach Parteien und Wählervereinigungen .....	6
1.3 Sitzverteilung und Zusammensetzung des Stadtrates .....	7
1.3.1. Sitzverteilung nach Parteien und Wählervereinigungen .....	7
1.3.2. Sitzverteilung nach Personen .....	7
1.4 Hochburgen und Kellerbezirke der Parteien und Wählervereinigungen.....	11
1.5 Vergleiche mit vorangegangenen Wahlen.....	15
2 Ortschaftsratswahlen .....	17
2.1 Kleinwelka .....	17
2.2 Niederkaina .....	19
2.3 Salzenforst-Bolbritz .....	21
2.4 Stiebitz.....	23
Anlagen	
A Übersicht über die Wahlbezirke und Wahlräume .....	25
B Ergebnis der Stadtratswahl nach Bewerber der Wahlvorschläge in Wahlbezirken in der Stadt Bautzen .....	28
C Ergebnis der Stadtratswahl nach Wahlbezirken und Wahlvorschlägen in der Stadt Bautzen.....	34



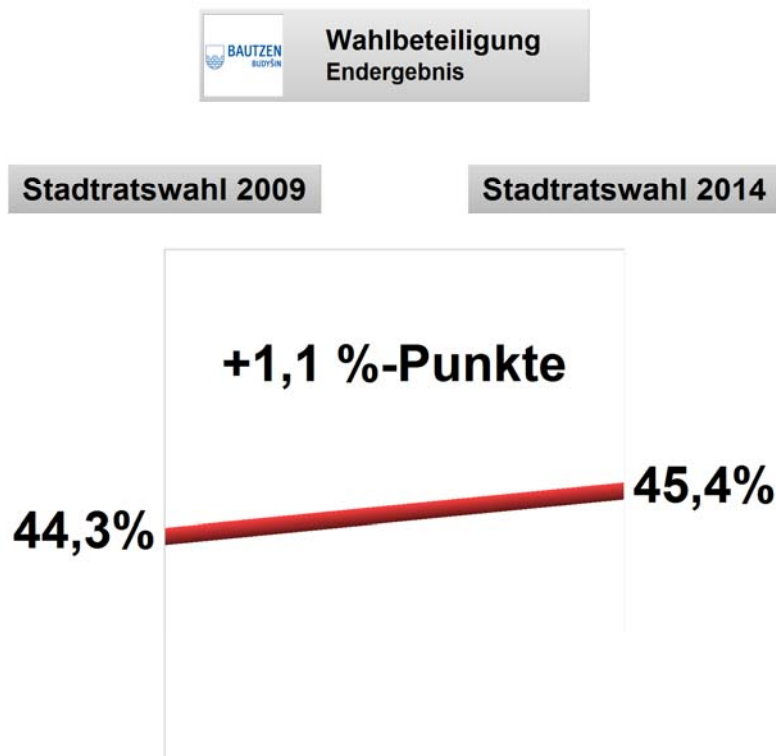
# 1. Wahl des Stadtrates der Stadt Bautzen

## 1.1 Wahlbeteiligung

Am 25. Mai 2014 waren in der Stadt Bautzen 33.399 Einwohner zur Stadtratswahl wahlberechtigt. In 27 Wahlräumen machten 15.172 Einwohner von ihrem Wahlrecht Gebrauch. Insgesamt 2.414 Wählerin und Wähler nutzen die Möglichkeit der Briefwahl.

Die Wahlbeteiligung lag bei 45,4%. Damit lag diese mit 1,1 Prozentpunkten über der Wahlbeteiligung an der Stadtratswahl im Jahr 2009.

Wahlberechtigte:	33.399
Wähler, insgesamt:	15.172
darunter mit Wahlschein / Briefwahl:	2.414
Ungültige Stimmzettel:	399
Gültige Stimmzettel:	14.773
Gültige Stimmen:	42.785
Wahlbeteiligung in %	45,4

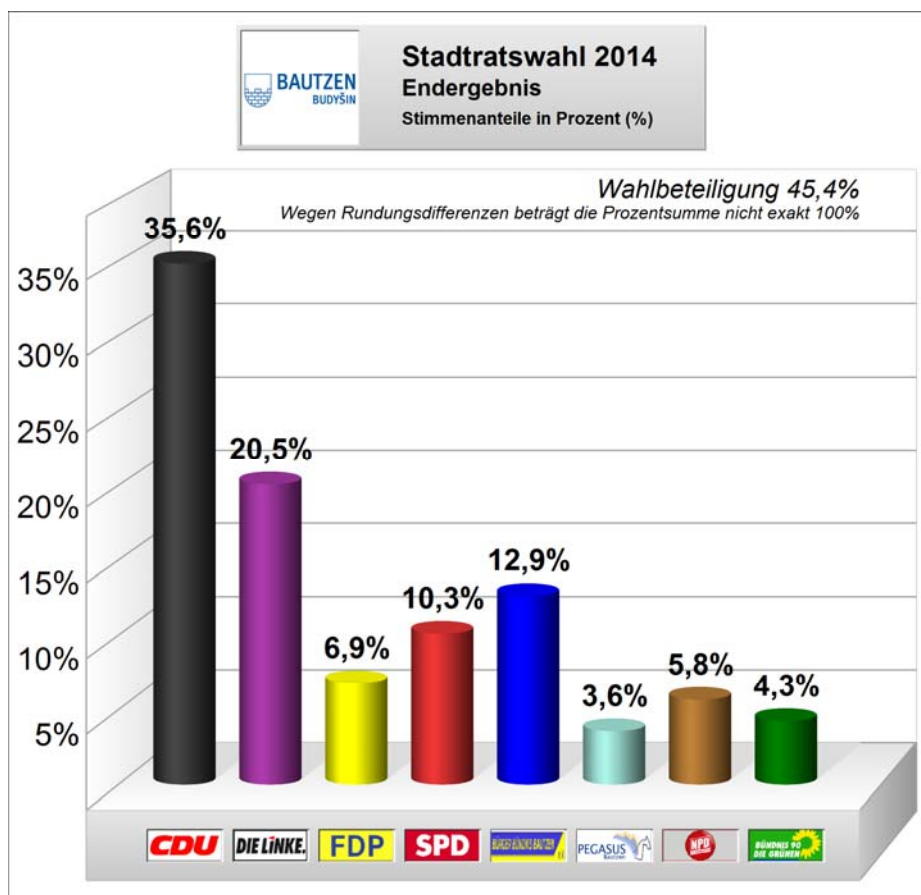


## 1.2 Ergebnis nach Parteien und Wählervereinigungen

Auf insgesamt 100 Bewerber von 8 Parteien und Wählervereinigungen konnte jeder Wähler maximal 3 Stimmen verteilen. Dabei war es möglich, die drei Stimmen einem einzelnen Bewerber zu geben oder sie auf bis zu drei Bewerber zu verteilen. Die 42.785 abgegebenen gültigen Stimmen aller Wähler verteilen sich auf die Parteien / Wählervereinigungen wie folgt.

Partei / Wählervereinigung	Stimmen	Anteil in%
CDU	15.217	35,6
Die Linke	8.764	20,5
FDP	2.970	6,9
SPD	4.422	10,3
Bürger Bündnis Bautzen e.V.	5.520	12,9
PEGASUS	1.551	3,6
NPD	2.486	5,8
Bündnis 90/Grünen	1.855	4,3

Das Ergebnis je Partei und Wählervereinigung nach Wahlbezirken in der Stadt Bautzen ist auf Seite 34 abgedruckt



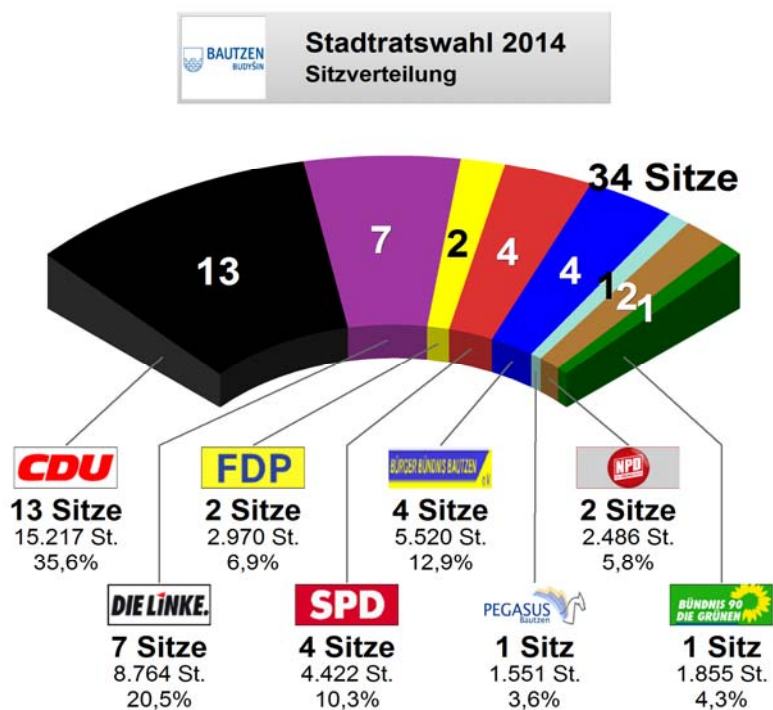
## 1.3 Sitzverteilung und Zusammensetzung des Stadtrates

### 1.3.1. Sitzverteilung nach Parteien und Wählervereinigungen

Entsprechend dem Ergebnis der Wahl wurden 34 Sitze des Stadtrates den Parteien und Wählervereinigungen zugeteilt. Es ergab sich danach folgende Aufteilung:

 <b>Stadtratswahl 2014</b> <b>Sitzverteilung</b>			
	<i>Anteil</i>	<i>Sitze</i>	<i>Teiler</i>
<b>CDU</b> .....	<b>35,6%</b>	<b>13</b>	<b>100,0</b>
<b>DIE LINKE</b> .	<b>20,5%</b>	<b>7</b>	<b>100,0</b>
<b>FDP</b> .....	<b>6,9%</b>	<b>2</b>	<b>100,0</b>
<b>SPD</b> .....	<b>10,3%</b>	<b>4</b>	<b>100,0</b>
<b>BBBz</b> .....	<b>12,9%</b>	<b>4</b>	<b>100,0</b>
<b>PEGASUS</b> ...	<b>3,6%</b>	<b>1</b>	<b>100,0</b>
<b>NPD</b> .....	<b>5,8%</b>	<b>2</b>	<b>100,0</b>
<b>Grüne</b> .....	<b>4,3%</b>	<b>1</b>	<b>100,0</b>

Wegen Rundungsdifferenzen beträgt die Prozentsumme nicht exakt 100%



### 1.3.2 Sitzverteilung nach Personen

#### **Christlich Demokratische Union Deutschlands : 13 Sitze**

Nr	Person	Stimmen	%-Liste
101	Knaak, Matthias	2332	15,32
107	Schleppers, Heinrich	1872	12,30
102	Scholze, Rolf-Alexander	1505	9,89
104	Pech, Steffen	1505	9,89
114	Hauschild, Matthias	987	6,49
103	Dr. Hose, Susanne	900	5,91
108	Kreutzkam, Bernward	864	5,68
111	Vogt, Karsten	659	4,33
110	Höhne, Patrick	502	3,30
115	Rentsch, Andreas	442	2,90
109	Hauswald, Elisabeth	428	2,81
117	Dr. Lübke, Dirk	413	2,71
124	Jäkel, Axel	353	2,32

#### Ersatzpersonen

123	Ziesch, Joachim	338	2,22
121	Lüdtke, Manfred	319	2,10
113	Nostitz, Uwe	313	2,06
106	Pietak-Malinowska, Anna	268	1,76
112	Barth, Heide-Simone	263	1,73
119	Biele, Tino	216	1,42
122	Gollmer, Thomas	205	1,35
116	Hoffmann, Ansgar	171	1,12
105	Bock, Sascha	155	1,02
118	Kliemann, Reinhard	141	0,93
120	Ludwig, Albrecht	66	0,43

#### **DIE LINKE : 7 Sitze**

Nr	Person	Stimmen	%-Liste
201	Palm, Angela	1842	21,02
203	Heyser, Cornelia	1556	17,75
206	Mudrack, Wolfgang	994	11,34
202	Grundmann, Steffen	981	11,19
210	Dr. Heyser, Heinz	677	7,72
207	Stenzel, Gitta	606	6,91
208	Dr. sc. Dr. Deutscher, Dieter	581	6,63

#### Ersatzpersonen

211	Noack, Handrij	412	4,70
204	Muster, Felix	396	4,52
212	Balzer, Martin	336	3,83
205	Kubank, Andrea	237	2,70
209	Betker, Jadwiga	146	1,67

#### **Freie Demokratische Partei : 2 Sitze**

Nr	Person	Stimmen	%-Liste
301	Hauschild, Mike	927	31,21
303	Wenk, Roman	391	13,16



Ersatzpersonen

309	Serafinowitz, Uwe	300	10,10
302	Fischer, Silvia	210	7,07
313	Schuster, Axel	167	5,62
306	Henke, Maria	163	5,49
307	Exner, Rainer	136	4,58
311	Graf, Alexander	136	4,58
310	Kliesch, Britt	133	4,48
305	Leschke, Thomas	109	3,67
314	Helbig, Frank	87	2,93
304	Rosenberg, Sirko	75	2,53
308	Gänsler, Stefan	69	2,32
312	Gersten, Daniel	67	2,26

**Sozialdemokratische Partei Deutschlands : 4 Sitze**

Nr	Person	Stimmen	%-Liste
401	Fleischer, Roland	2083	47,11
403	Schwerk, Gotthold	318	7,19
407	Rasch, Heiko	263	5,95
409	Hottinger, Martin	262	5,92

Ersatzpersonen

402	Pirk, Martina	214	4,84
405	Zavadil, Thomas	202	4,57
406	Vieweg, Astrid	177	4,00
411	Grothkopp, Annegret	172	3,89
408	Böttner, Cornelia	140	3,17
415	Nawka, Tomasz	121	2,74
410	Franzk, Simone	111	2,51
404	Seidel, Irmgard	108	2,44
412	Peter, Rudolf	100	2,26
413	Hack, Günther	96	2,17
414	Krempel, Eckehard	55	1,24

**Bürger Bündnis Bautzen e. V. : 4 Sitze**

Nr	Person	Stimmen	%-Liste
501	Tech, Steffen	1043	18,89
502	Kluge, Karin	790	14,31
503	Peuckert, Lutz	754	13,66
505	Lehmann, Karl-Heinz	459	8,32

Ersatzpersonen

506	Bransky, Dieter	400	7,25
512	Blumenstein, Andreas	343	6,21
507	Natusch, Cornelia	218	3,95
516	Krenz, Jörg	216	3,91
515	Kluge, Thomas	183	3,32
511	Surma, Haagen	139	2,52
509	Eisermann, Andreas	138	2,50
521	Vogt, Jana	137	2,48
514	Zentsch, Torsten	136	2,46
508	Metzner, Steffen	110	1,99

522	Wowtscherk, Undine	86	1,56
513	Wagner, Sören	85	1,54
504	Ahrens, Alexander	61	1,11
510	Schumann, Andreas	59	1,07
518	Schwabe, Reinhard	56	1,01
519	Walter, Uwe	43	0,78
517	Schreiber, Frank	32	0,58
520	Kirowa, Bianka	32	0,58

**PEGASUS-Bautzen : 1 Sitz**

Nr	Person	Stimmen	%-Liste
604	Brankatschk, Mirko	512	33,01

Ersatzpersonen

601	Glauch, Andreas Arno	427	27,53
602	Janze, Michael	335	21,60
603	Oßwald, Eckehard	182	11,73
605	Heck-Bernstein, Achim	95	6,13

**Nationaldemokratische Partei Deutschlands : 2 Sitze**

Nr	Person	Stimmen	%-Liste
701	Steinert, Günter	1961	78,88
702	Stamm, Daniela	525	21,12

**Bündnis 90/ Die Grünen : 1 Sitz**

Nr	Person	Stimmen	%-Liste
801	Gruhl, Claus	764	41,19

Ersatzpersonen

805	Nitzsche, Julian	352	18,98
802	Menzel, Gabriele	266	14,34
803	Zschieppang, Klaus	224	12,08
804	von Geibler, Andreas	170	9,16
806	Ebert, André	79	4,26

## 1.4 Hochburgen und Kellerbezirke der Parteien und Wählervereinigungen

In den folgenden Tabellen sind von den angetretenen Parteien und Wählervereinigungen die jeweils fünf stärksten sowie die fünf jeweils schwächsten Bezirke aufgelistet.

### CDU

Rang	Nr	Wahlbezirk	Ergebnis	Stimmen
1	27	27 OT Salzenforst-Bolbritz, H.-Zejler-Str. 16	49,59%	543
2	25	25 Ortsteil Stiebitz, FFW, Neukircher Str. 8	42,19%	324
3	8	08 Staatliche Studienakademie	41,36%	582
4	1	01 Gewandhaus	41,26%	744
5	13	13 Sporthalle M.-Militzer-Grundschule, Zi. 1	41,09%	537
	:			
27	14	14 Sporthalle M.-Militzer-Grundschule, Zi. 2	29,42%	443
28	23	23 Sporthalle F.-J.-Curie-Grundschule, Zi. 2	28,22%	184
29	11	11 Sporthalle Dr.-S.-Allende-Oberschule	25,65%	364
30	20	20 Sporthalle F.-J.-Curie-Grundschule, Zi. 1	25,37%	254
31	22	22 Sporthalle-Gesundbrunnenhalle, Zi. 2	22,26%	362

### Die Linke

Rang	Nr	Wahlbezirk	Ergebnis	Stimmen
1	14	14 Sporthalle M.-Militzer-Grundschule, Zi. 2	35,33%	532
2	23	23 Sporthalle F.-J.-Curie-Grundschule, Zi. 2	32,21%	210
3	21	21 Sporthalle-Gesundbrunnenhalle, Zi. 1	31,33%	329
4	20	20 Sporthalle F.-J.-Curie-Grundschule, Zi. 1	30,17%	302
5	19	19 Hauptfeuerwache, Gesundbrunnenring	29,27%	322
	:			
27	3	03 Schiller-Gymnasium, Haus A	13,38%	171
28	26	26 OT Kleinwelka, FFW, Am Wasserturm 2	11,96%	179
29	1	01 Gewandhaus	11,76%	212
30	25	25 Ortsteil Stiebitz, FFW, Neukircher Str. 8	11,72%	90
31	27	27 OT Salzenforst-Bolbritz, H.-Zejler-Str. 16	10,78%	118

FDP

Rang	Nr	Wahlbezirk	Ergebnis	Stimmen
1	22	22 Sporthalle-Gesundbrunnenhalle, Zi. 2	16,54%	269
2	25	25 Ortsteil Stiebitz, FFW, Neukircher Str. 8	14,19%	109
3	17	17 Sporthalle J.-G.-Fichte-Grundschule	10,49%	182
4	24	24 Ortsteil Niederkaina, Purschwitzer Str. 15	10,33%	66
5	B903	Briefwahl 3, Hauptmarkt 8, Zi. 108	9,35%	116
:				
27	19	19 Hauptfeuerwache, Gesundbrunnenring	4,18%	46
28	7	07 Sporthalle BSZ, E.-Pfaff-Str. 1	4,10%	61
29	B902	Briefwahl 2, Rathaus, Zi 201	3,85%	74
30	21	21 Sporthalle-Gesundbrunnenhalle, Zi. 1	3,33%	35
31	23	23 Sporthalle F.-J.-Curie-Grundschule, Zi. 2	2,76%	18

SPD

Rang	Nr	Wahlbezirk	Ergebnis	Stimmen
1	26	26 OT Kleinwelka, FFW, Am Wasserturm 2	23,18%	347
2	15	15 Kiga "B. Blümchen", Preuschw. Str. 80	14,31%	216
3	B904	Briefwahl 4, Hauptmarkt 8, Zi. EG 04.10	12,65%	259
4	5	05 Sporthalle P.-M.-Gymnasium	11,91%	129
5	20	20 Sporthalle F.-J.-Curie-Grundschule, Zi. 1	11,89%	119
:				
27	23	23 Sporthalle F.-J.-Curie-Grundschule, Zi. 2	7,67%	50
28	2	02 Kinder- und Jugendbibliothek 18 Schule zur Lernförderung, Am Schützenplatz	7,31%	106
29	18	6	6,89%	103
30	21	21 Sporthalle-Gesundbrunnenhalle, Zi. 1	6,86%	72
31	24	24 Ortsteil Niederkaina, Purschwitzer Str. 15	6,10%	39

Bürger Bündnis Bautzen e. V.

Rang	Nr	Wahlbezirk	Ergebnis	Stimmen
1	11	11 Sporthalle Dr.-S.-Allende-Oberschule	31,99%	454
2	16	16 Mehrzweckhalle, G.-Daimler-Oberschule 18 Schule zur Lernförderung, Am Schützenplatz	25,25%	473
3	18	6	16,53%	247
4	B901	Briefwahl 1, Rathaus, Zi. 208	15,33%	206
5	10	10 Kiga "F. Schiller", Paulistr. 63, Zi.2	14,95%	191
:				
27	15	15 Kiga "B. Blümchen", Preuschw. Str. 80	9,87%	149
28	12	12 BBZ e. V., Löbauer Str. 77	9,30%	148
29	6	06 G.-Mättig-Grundschule, Zi. 12	9,08%	114
30	26	26 OT Kleinwelka, FFW, Am Wasserturm 2	6,95%	104
31	27	27 OT Salzenforst-Bolbritz, H.-Zejler-Str. 16	6,39%	70

Pegasus-Bautzen

Rang	Nr	Wahlbezirk	Ergebnis	Stimmen
1	1	01 Gewandhaus	7,65%	138
2	3	03 Schiller-Gymnasium, Haus A	5,79%	74
3	5	05 Sporthalle P.-M.-Gymnasium	5,72%	62
4	9	09 Kiga "F. Schiller", Paulistr. 63, Zi.1	5,66%	87
5	B903	Briefwahl 3, Hauptmarkt 8, Zi. 108	5,56%	69
:				
27	26	26 OT Kleinwelka, FFW, Am Wasserturm 2	1,94%	29
28	11	11 Sporthalle Dr.-S.-Allende-Oberschule	1,69%	24
29	27	27 OT Salzenforst-Bolbritz, H.-Zejler-Str. 16	1,64%	18
30	23	23 Sporthalle F.-J.-Curie-Grundschule, Zi. 2	1,53%	10
31	25	25 Ortsteil Stiebitz, FFW, Neukircher Str. 8	1,43%	11

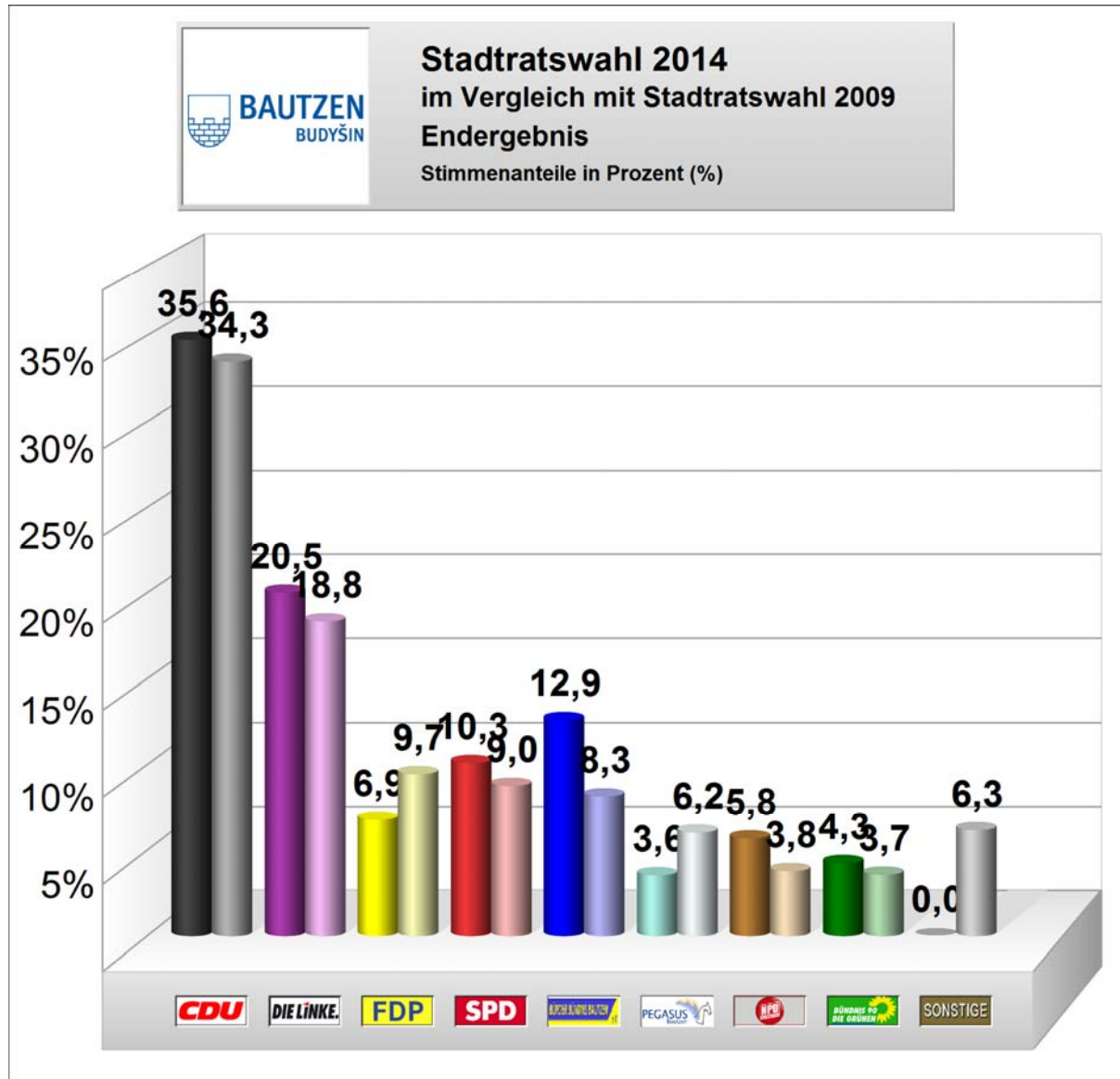
NPD

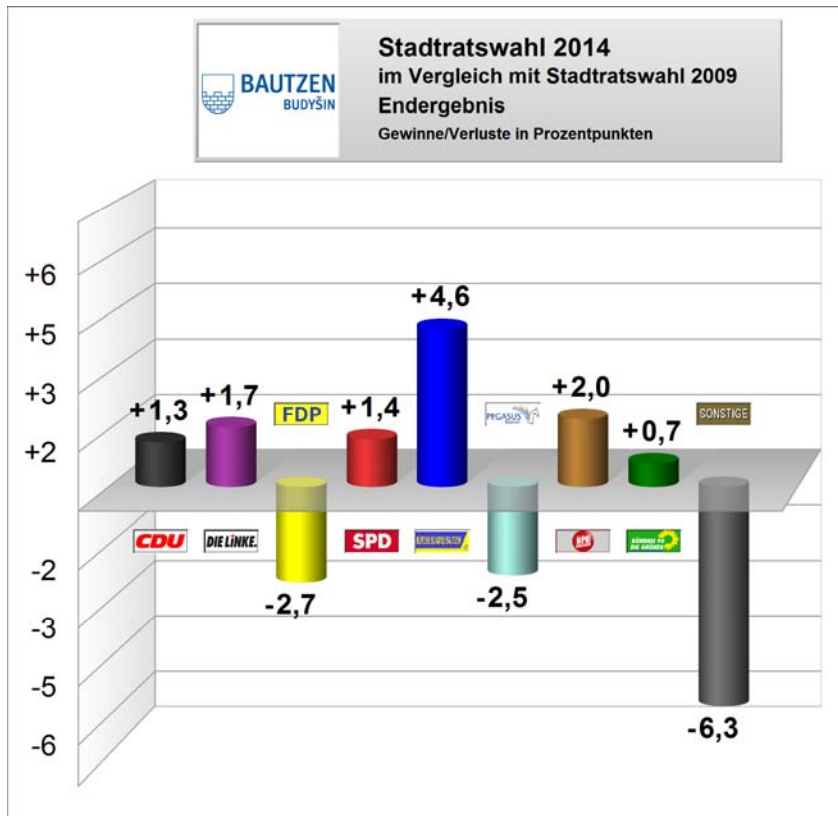
Rang	Nr	Wahlbezirk	Ergebnis	Stimmen
1	23	23 Sporthalle F.-J.-Curie-Grundschule, Zi. 2	13,50%	88
2	20	20 Sporthalle F.-J.-Curie-Grundschule, Zi. 1	11,99%	120
3	22	22 Sporthalle-Gesundbrunnenhalle, Zi. 2	9,29%	151
4	19	19 Hauptfeuerwache, Gesundbrunnenring	9,27%	102
5	24	24 Ortsteil Niederkaina, Purschwitzer Str. 15	7,98%	51
:				
27	27	27 OT Salzenforst-Bolbritz, H.-Zejler-Str. 16	3,84%	42
28	B903	Briefwahl 3, Hauptmarkt 8, Zi. 108	3,71%	46
29	16	16 Mehrzweckhalle, G.-Daimler-Oberschule	3,26%	61
30	B902	Briefwahl 2, Rathaus, Zi 201	2,97%	57
31	B904	Briefwahl 4, Hauptmarkt 8, Zi. EG 04.10	2,74%	56

Bündnis 90/Die Grünen

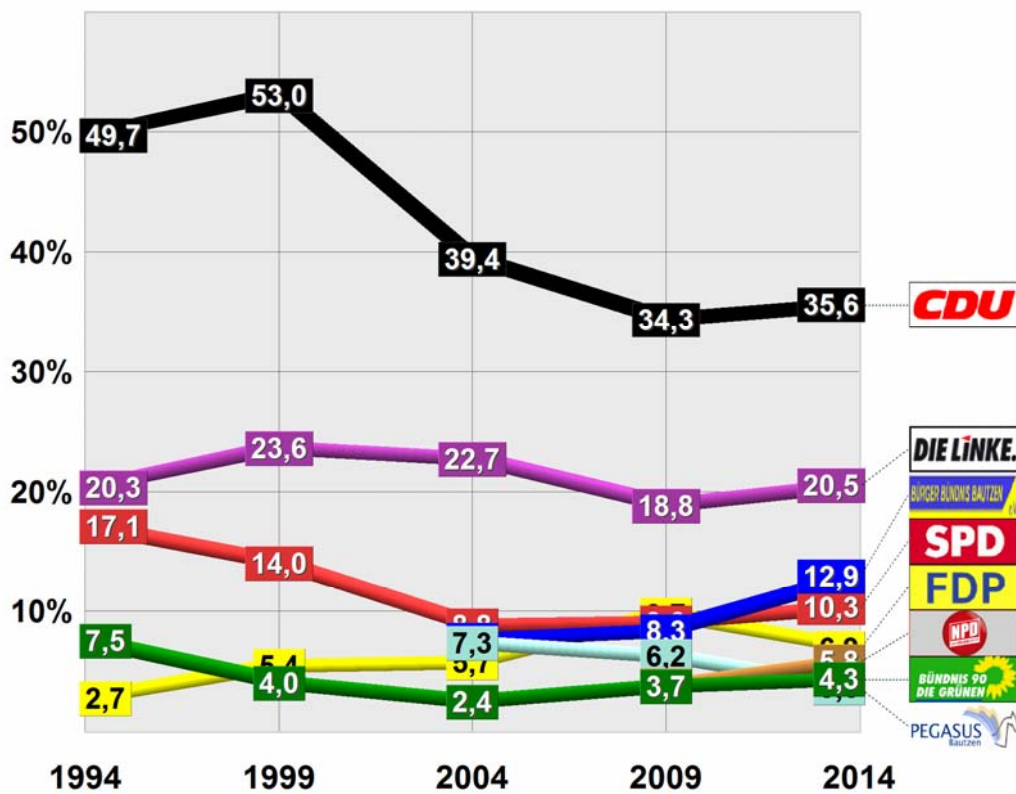
Rang	Nr	Wahlbezirk	Ergebnis	Stimmen
1	4	04 G.-Mättig-Grundschule, Zi. 5	8,85%	159
2	27	27 OT Salzenforst-Bolbritz, H.-Zejler-Str. 16	8,40%	92
3	10	10 Kiga "F. Schiller", Paulistr. 63, Zi.2	7,12%	91
4	B902	Briefwahl 2, Rathaus, Zi 201	6,93%	133
5	B903	Briefwahl 3, Hauptmarkt 8, Zi. 108	6,21%	77
:				
27	8	08 Staatliche Studienakademie	1,78%	25
28	19	19 Hauptfeuerwache, Gesundbrunnenring	1,64%	18
29	20	20 Sporthalle F.-J.-Curie-Grundschule, Zi. 1	1,50%	15
30	11	11 Sporthalle Dr.-S.-Allende-Oberschule	1,27%	18
31	14	14 Sporthalle M.-Militzer-Grundschule, Zi. 2	1,13%	17

## 1.5 Vergleiche mit vorangegangenen Wahlen





### Stadtratswahl 1994 - 2014 Stimmenanteile in Prozent (%)





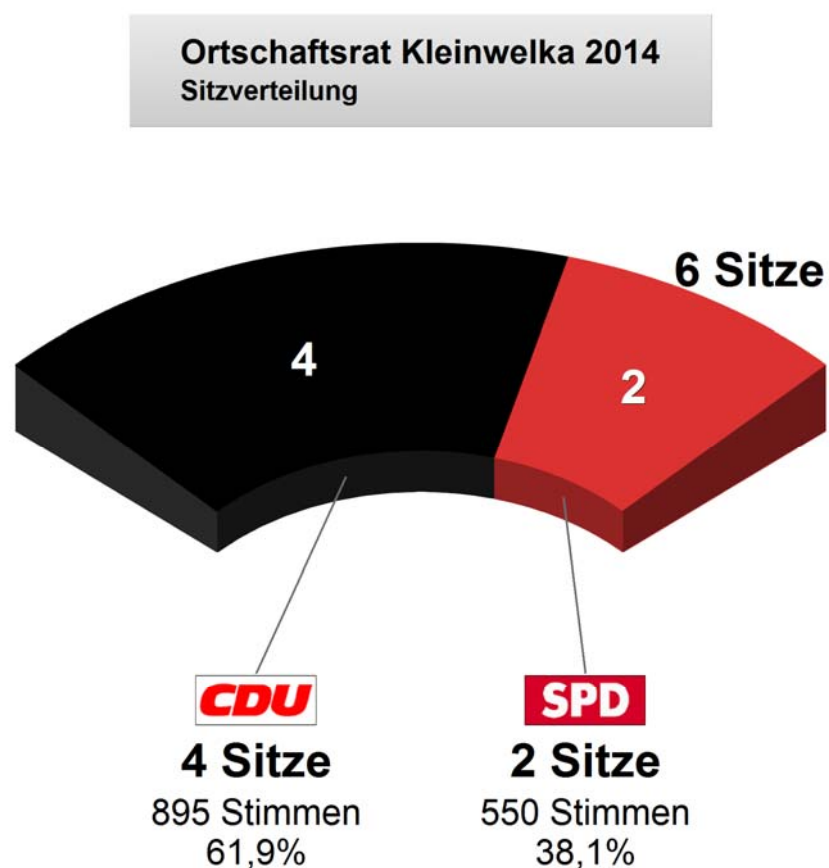
## 2 Ortschaftsratswahlen

### 2.1 Kleinwelka

Auf insgesamt zehn Kandidaten von zwei Parteien (CDU, SPD) konnte jeder Wähler maximal drei Stimmen verteilen. Dabei war es möglich, die drei Stimmen einem einzigen zu geben oder sie bis auf drei Bewerber zu verteilen. Die 1445 abgegebenen gültigen Stimmen aller Wähler für den Ortschaftsrat verteilen sich auf die Kandidaten wie folgt.

Wahlberechtigte:	1.034
Wähler, insgesamt:	533
Ungültige Stimmzettel:	27
Gültige Stimmzettel:	506
Gültige Stimmen:	1.445
Wahlbeteiligung in %	51,5

Sitzverteilung und gewählte Personen im Ortschaftsrat Kleinwelka



Diese sechs Sitze im Ortschaftsrat gehen an folgende Personen:

**Christlich Demokratische Union Deutschlands : 4 Sitze**

Nr	Person	Stimmen	%-Liste
101	Koban, Friedemann	228	25,47
105	Schulze, Christian	219	24,47
102	Jatzke, Holger	173	19,33
104	Rentsch, Andreas	108	12,07

Ersatzpersonen

103	Seeliger, Ines	101	11,28
106	Rechner, Gabriele	66	7,37

**Sozialdemokratische Partei Deutschlands : 2 Sitze**

Nr	Person	Stimmen	%-Liste
201	Fleischer, Roland	254	46,18
203	Weißbach, Olaf	121	22

Ersatzpersonen


202	Mimuß, Albrecht	100	18,18
204	Schneller, Lutz	75	13,64

## 2.2 Niederkaina

Auf insgesamt sieben Kandidaten von drei Parteien (CDU, FDP, Bürger Bündnis Bautzen e. V.) konnte jeder Wähler maximal drei Stimmen verteilen. Dabei war es möglich, die drei Stimmen einem einzigen zu geben oder sie bis auf drei Bewerber zu verteilen. Die 622 abgegebenen gültigen Stimmen aller Wähler für den Ortschaftsrat verteilen sich auf die Kandidaten wie folgt.

Wahlberechtigte:	429
Wähler, insgesamt:	232
Ungültige Stimmzettel:	8
Gültige Stimmzettel:	224
Gültige Stimmen:	622
Wahlbeteiligung in %	54,1

Sitzverteilung und gewählte Personen im Ortschaftsrat Niederkaina



Diese sechs Sitze im Ortschaftsrat gehen an folgende Personen:

**Christlich Demokratische Union Deutschlands : 5 Sitze**

Nr	Person	Stimmen	%-Liste
105	Zint, Detlef	121	26,42
101	Haupt, Norbert	118	25,76
102	Graff, Helga	95	20,74
103	Mittag, Gunter	74	16,16
104	Jäkel, Ingrid	50	10,92

**Freie Demokratische Partei : 0 Sitze**

Bewerber/innen

Nr	Person	Stimmen	%-Liste
201	Haufe, Hardy	41	100

**Bürger Bündnis Bautzen e. V. : 1 Sitz**

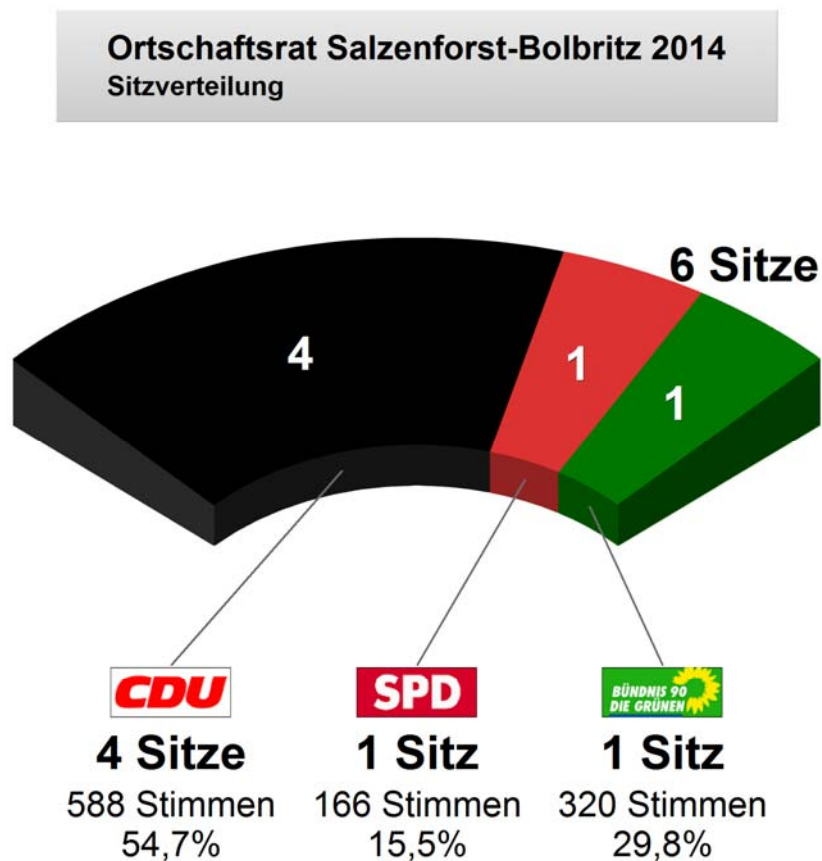
Nr	Person	Stimmen	%-Liste
301	Wowtscherk, Undine	123	100

## 2.3 Salzenforst-Bolbritz

Auf insgesamt sieben Kandidaten von drei Parteien (CDU, SPD, Bündnis 90/Grünen) konnte jeder Wähler maximal drei Stimmen verteilen. Dabei war es möglich, die drei Stimmen einem einzigen zu geben oder sie bis auf drei Bewerber zu verteilen. Die 1074 abgegebenen gültigen Stimmen aller Wähler für den Ortschaftsrat verteilen sich auf die Kandidaten wie folgt.

Wahlberechtigte:	683
Wähler, insgesamt:	389
Ungültige Stimmzettel:	12
Gültige Stimmzettel:	377
Gültige Stimmen:	1.074
Wahlbeteiligung in %	57,0

Sitzverteilung und gewählte Personen im Ortschaftsrat Salzenforst-Bolbritz



Diese sechs Sitze im Ortschaftsrat gehen an folgende Personen:

**Christlich Demokratische Union Deutschlands : 4 Sitze**

Nr	Person	Stimmen	%-Liste
101	Kieschnik, Manfred	284	48,3
102	Biele, Tino	176	29,93
103	Ziesch, Anna-Sophia	128	21,77

**Sitz Nr 4 nicht zuteilbar**

**Sozialdemokratische Partei Deutschlands : 1 Sitz**

Nr	Person	Stimmen	%-Liste
201	Franke, Michael	166	100

**Bündnis 90/ Die Grünen : 1 Sitz**

Nr	Person	Stimmen	%-Liste
302	Kunze, Steffen	111	34,69

Ersatzpersonen

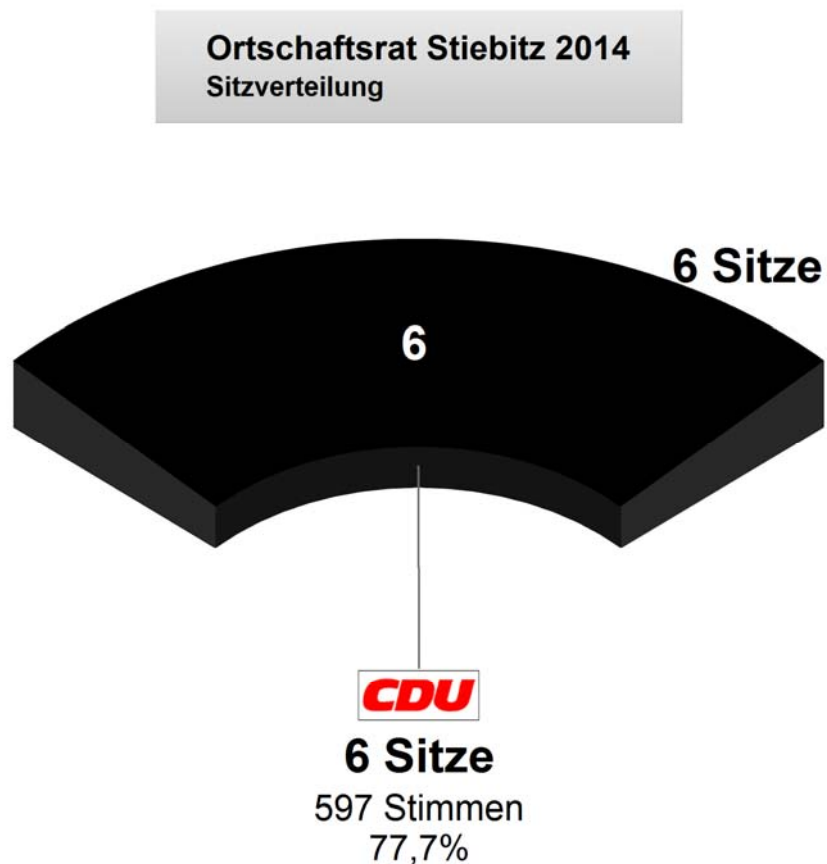
301	Zschieppang, Klaus	109	34,06
303	Otto, Volker	100	31,25

## 2.4 Stiebitz

Auf insgesamt zehn Kandidaten von drei Parteien (CDU, FDP, Bürger Bündnis Bautzen e.V.) konnte jeder Wähler maximal drei Stimmen verteilen. Dabei war es möglich, die drei Stimmen einem einzigen zu geben oder sie bis auf drei Bewerber zu verteilen. Die 768 abgegebenen gültigen Stimmen aller Wähler für den Ortschaftsrat verteilen sich auf die Kandidaten wie folgt.

Wahlberechtigte:	441
Wähler, insgesamt:	269
Ungültige Stimmzettel:	6
Gültige Stimmzettel:	263
Gültige Stimmen:	768
Wahlbeteiligung in %	61,0

Sitzverteilung und gewählte Personen im Ortschaftsrat Stiebitz



Diese sechs Sitze im Ortschaftsrat gehen an folgende Personen:

**Christlich Demokratische Union Deutschlands : 6 Sitze**

Nr	Person	Stimmen	%-Liste
101	Höhne, Torsten	146	24,46
102	Wollmann, Ronny	139	23,28
105	Hoffmann, Robert	76	12,73
103	Jatzwauk, Annegret	67	11,22
108	Höhne, Rainer	54	9,05
106	Kulke, Peter	53	8,88

Ersatzpersonen

104	Höhne, Patrick	43	7,2
107	Hubeny, Stefan	19	3,18

**Freie Demokratische Partei : 0 Sitze**

Bewerber/innen

Nr	Person	Stimmen	%-Liste
201	Exner, Rainer	91	100

**Bürger Bündnis Bautzen e. V. : 0 Sitze**

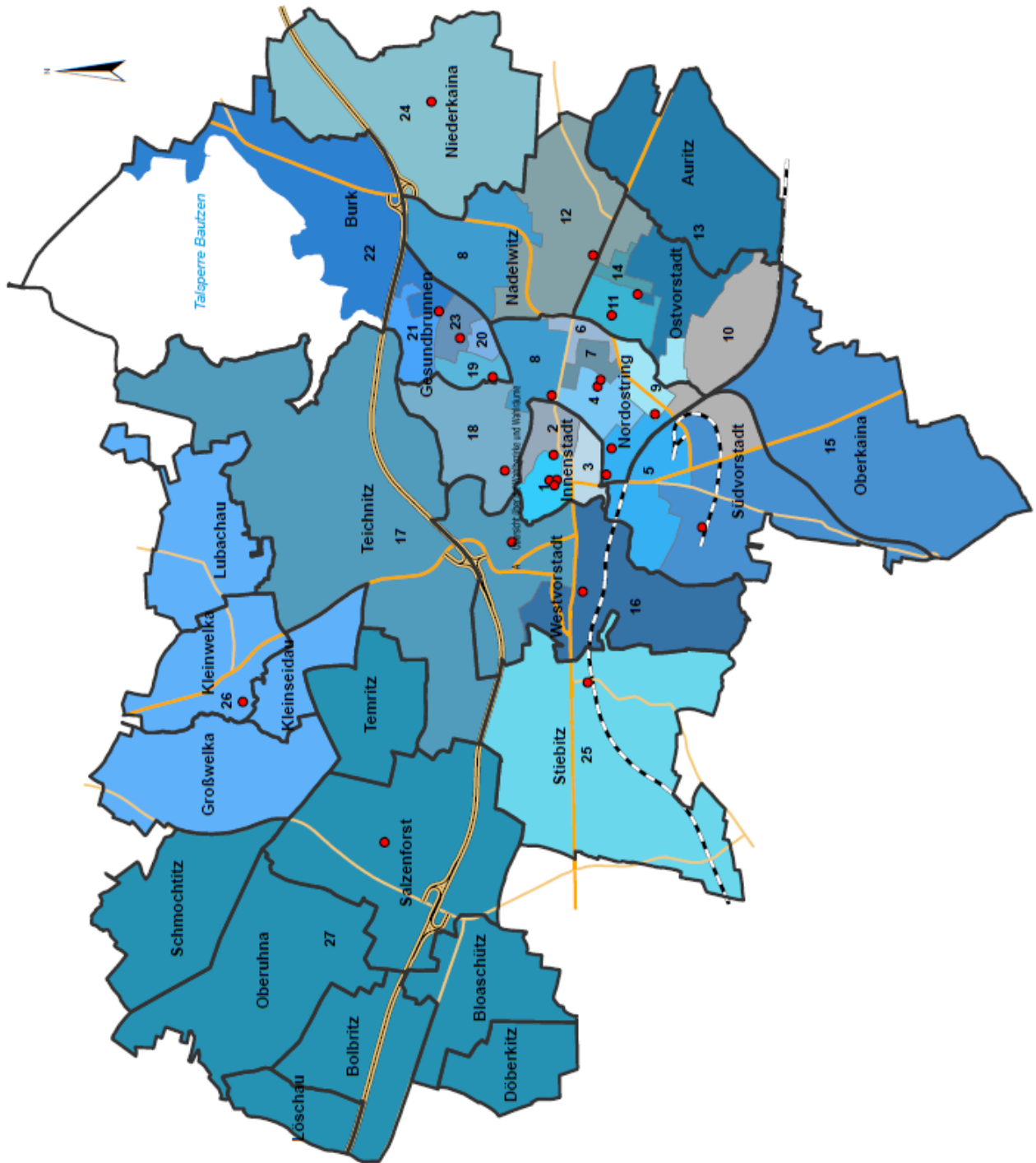
Bewerber/innen

Nr	Person	Stimmen	%-Liste
301	Eisermann, Andreas	80	100








## **A Übersicht über die Wahlbezirke und Wahlräume**

Wahl- bezirk	Anschrift der Wahlräume
1	Stadtverwaltung, Gewandhaus, Innere Lauenstraße 1 - Zimmer 211
2	Kinder -und Jugendbibliothek, Wendischer Graben 1 - Zimmer 07
3	Schiller-Gymnasium, (Haus A) Schilleranlagen 2 - Zimmer 09
4	Dr.-Gregor-Mättig-Grundschule, Mättigstraße 29 - Zimmer 05
5	Sporthalle des Philipp-Melanchthon-Gymnasiums, Bahnhofstraße 2 - Zimmer 1
6	Dr.-Gregor-Mättig-Grundschule, Mättigstraße 29 - Zimmer 012
7	Sporthalle des Beruflichen Schulzentrums, E.-Pfaff- Straße 1 - Zimmer 1
8	Staatliche Studienakademie, Löbauer Str.1 - Zimmer 1
9	Kindertagesstätte "Friedrich Schiller", Paulistraße 63 - Zimmer 1
10	Kindertagesstätte "Friedrich Schiller", Paulistraße 63 - Zimmer 2
11	Sporthalle der Dr.-S.-Allende-Oberschule, Dr.-S.-Allende-Str. 52 - Zimmer 1
12	Berufsbildungszentrum e. V., Löbauer Straße 77 - Zimmer 17
13	Sporthalle der Max-Militzer-Grundschule, H.-Eisler-Straße 10 - Zimmer 1
14	Sporthalle der Max-Militzer-Grundschule, H.-Eisler-Straße 10 - Zimmer 2
15	Kindertagesstätte "Benjamin Blümchen", Preuschwitzer Straße 80 - Zimmer 2
16	Mehrzweckhalle der G.-Daimler-Oberschule, Daimlerstraße 6 - Zimmer 1
17	Sporthalle der J.-G.-Fichte-Grundschule, Fichteschulweg 5 - Zimmer 1
18	Schule zur Lernförderung, Am Schützenplatz 6 - Zimmer 012
19	Hauptfeuerwache, Gesundbrunnenring 23 - Zimmer 1.40
20	Sporthalle der F.-J.-Curie-Grundschule, Fr.-J.-Curie-Str. 65 - Zimmer 1
21	Sporthalle-Gesundbrunnenhalle, Fr.-Ebert-Str. 4 - Zimmer 1
22	Sporthalle-Gesundbrunnenhalle, Fr.-Ebert-Str. 4 - Zimmer 2
23	Sporthalle der F.-J.-Curie-Grundschule, Fr.-J.-Curie-Str. 65 - Zimmer 2
24	Ortsteil Niederkaina, Niederkainaer Hof, Purschwitzer Str. 15 - Zimmer 1
25	Ortsteil Stiebitz, FFW, Neukircher Str. 8 - Zimmer 1
26	Ortsteil Kleinwelka, FFW, Am Wasserturm 2 - Zimmer 1
27	Ortsteil Salzenforst, Handrij-Zejler-Str. 16 - Zimmer 1
BW 1	Briefwahl 1 Rathaus, Fleischmarkt 1 - Zimmer 208
BW 2	Briefwahl 2 Rathaus, Fleischmarkt 1 - Zimmer 201
BW 3	Briefwahl 3 Hauptmarkt 8 - Zimmer 108 (Atrium)
BW 4	Briefwahl 4 Hauptmarkt 8 - Zimmer EG 04.10



**Legende**

- 2014 Wahllokale
  -  Stadtteile
  -  Bundesautobahn
  -  Bundesstraßen
  -  Staatsstraßen
  -  Bahn
- 0 0,25 0,5 1 1,5 Kilometer



## B Ergebnis der Stadtratswahl nach Bewerbern der Wahlvorschläge in Wahlbezirken in der Stadt Bautzen

Nr.	Bezeichnung/Name	1	2	3	4	5	6	7	8	9	10	11	12	13
A	Wahlberechtigte	1.677	1.426	1.262	1.410	1.264	1.207	1.270	1.396	1.201	1.180	1.199	1.248	1.143
B	Wähler insgesamt	622	515	453	624	391	453	531	502	537	450	502	559	471
E	Gültige Stimmen	1.803	1.450	1.278	1.796	1.083	1.255	1.486	1.407	1.536	1.278	1.419	1.591	1.307
<b>CDU</b>														
101	Knaak, Matthias	107	85	92	107	55	70	91	117	99	68	57	103	103
102	Scholze, Rolf-Alexander	64	40	39	84	33	53	63	43	48	40	35	55	41
103	Dr. Hose, Susanne	94	29	64	42	26	26	28	44	32	11	20	19	28
104	Pech, Steffen	57	57	55	64	41	28	50	53	72	48	54	109	61
105	Bock, Sascha	8	5	3	21	9	7	1	8	8	6	0	3	4
106	Pietak-Malinowska, Anna	13	17	12	16	13	4	8	10	16	38	7	10	5
107	Schleppers, Heinrich	97	81	44	52	36	62	54	78	67	61	62	63	87
108	Kreutzkam, Bernward	32	51	40	36	27	20	25	31	32	21	12	20	15
109	Hauswald, Elisabeth	18	26	16	21	4	15	10	10	20	12	2	17	8
110	Höhne, Patrick	21	9	10	26	16	13	14	12	7	25	8	8	20
111	Vogt, Karsten	32	26	15	66	19	11	20	22	22	25	24	31	19
112	Barth, Heide-Simone	16	8	17	12	4	9	9	5	10	5	2	7	19
113	Nostitz, Uwe	9	12	10	13	6	7	7	7	2	11	11	11	16
114	Hauschild, Matthias	25	42	23	52	40	43	29	53	54	35	28	29	48
115	Rentsch, Andreas	23	14	12	14	8	17	20	13	13	9	8	12	11
116	Hoffmann, Ansgar	21	5	13	15	6	0	3	5	8	2	5	8	2
117	Dr. Lübke, Dirk	22	8	6	25	13	13	19	21	15	17	11	15	8
118	Kliemann, Reinhard	6	24	8	8	1	2	1	6	1	1	0	0	6
119	Biele, Tino	0	0	1	2	0	4	2	2	2	17	0	1	3
120	Ludwig, Albrecht	10	0	1	2	1	9	3	2	2	2	1	3	4
121	Lüdtke, Manfred	24	11	7	10	7	1	5	15	8	3	3	17	8
122	Gollmer, Thomas	10	10	10	13	7	2	9	6	8	4	5	16	11
123	Ziesch, Joachim	21	3	10	10	5	4	8	8	2	7	4	4	4
124	Jäckel, Axel	14	10	9	22	18	2	11	11	13	5	5	6	6
<b>Die Linke</b>														
201	Palm, Angela	57	53	42	55	45	96	69	62	81	35	51	77	36
202	Grundmann, Steffen	20	39	30	31	21	36	32	31	30	38	14	42	29
203	Heyser, Cornelia	31	21	31	49	51	51	80	55	54	55	37	71	59
204	Muster, Felix	11	9	13	4	9	15	11	19	13	9	8	4	12
205	Kubank, Andrea	5	8	1	5	4	4	9	18	4	2	11	22	2
206	Mundrack, Wolfgang	23	15	6	18	19	21	50	31	42	30	65	36	46
207	Stenzel, Gitta	12	22	12	22	22	24	21	9	10	14	14	24	12
208	Dr. sc. Dr. Deutscher, Dieter	18	14	17	24	8	22	27	12	37	6	6	19	13
209	Betker, Jadwiga	1	0	0	3	3	5	9	1	7	4	5	8	2
210	Dr. Heyser, Heinz	13	10	10	14	6	28	38	16	24	7	17	26	11
211	Noack, Handrij	5	10	6	11	3	21	24	11	12	17	11	17	19
212	Balzer, Martin	16	15	3	17	18	12	12	11	12	12	13	13	2

Nr.	14	15	16	17	18	19	20	21	22	23	24	25	26	27	BW 1	BW 2	BW 3	BW 4
A	1.424	1.355	1.471	1.658	1.486	1.436	1.224	1.360	1.455	1.062	430	441	1.028	686	0	0	0	0
B	546	529	664	617	534	406	357	384	583	244	233	269	538	392	467	664	438	697
E	1.506	1.509	1.873	1.735	1.494	1.100	1.001	1.050	1.626	652	639	768	1.497	1.095	1.344	1.920	1.240	2.047

#### CDU

101	67	68	81	65	87	62	55	59	62	32	24	28	87	43	51	94	57	156
102	59	52	91	40	49	52	30	35	39	21	16	21	45	30	56	86	53	92
103	12	22	31	37	36	15	4	18	13	5	18	10	42	19	25	49	27	54
104	62	55	70	44	61	30	19	38	38	14	17	44	54	20	29	65	35	61
105	2	1	2	8	7	0	1	9	4	0	1	6	7	1	0	9	7	7
106	1	4	8	3	7	13	3	5	5	9	1	3	10	8	4	7	0	8
107	56	55	61	50	48	42	39	40	44	24	35	22	78	46	86	129	47	126
108	18	32	26	58	32	33	19	26	25	32	12	11	19	22	39	43	25	30
109	12	20	30	21	11	9	9	22	16	3	4	10	8	5	20	16	16	17
110	14	31	33	15	6	8	3	5	9	3	10	91	11	18	8	16	14	18
111	11	37	34	18	13	11	4	17	8	6	19	6	29	21	10	33	28	22
112	3	14	5	19	15	9	1	4	3	1	2	2	9	8	13	8	8	16
113	11	7	31	8	12	12	5	7	12	3	6	9	8	9	12	16	7	16
114	38	50	20	41	45	24	7	26	17	7	20	15	39	18	21	42	23	33
115	22	23	15	17	11	15	11	13	8	6	5	6	46	14	14	18	6	18
116	3	4	0	3	1	0	6	4	0	1	5	4	3	8	10	10	9	7
117	9	9	16	12	10	7	18	6	19	4	4	6	18	10	24	15	16	17
118	1	9	7	11	0	1	2	2	3	0	5	6	6	6	8	5	2	3
119	6	7	5	4	0	2	2	3	9	0	11	1	7	109	1	3	1	11
120	0	2	1	2	6	0	0	4	1	0	0	1	0	0	0	2	4	3
121	6	18	12	11	16	9	2	7	6	1	3	18	17	3	8	31	14	18
122	10	14	9	7	12	2	3	1	0	7	0	2	8	5	0	7	3	4
123	11	13	6	9	6	5	6	4	11	3	6	0	21	112	11	12	3	9
124	9	15	25	19	22	6	5	2	10	2	27	2	12	8	14	19	11	13

#### Die Linke

201	68	55	67	68	76	64	65	72	107	44	38	29	44	19	46	50	67	104
202	50	49	43	48	27	48	42	32	50	24	17	9	21	17	27	34	30	20
203	94	54	74	49	73	49	39	30	65	42	9	18	35	23	35	90	52	80
204	12	19	8	29	7	10	34	15	21	4	9	9	17	5	13	20	9	18
205	18	7	7	12	10	8	7	22	11	8	4	0	2	3	7	9	4	3
206	155	42	19	18	31	16	22	18	31	18	8	3	11	6	31	58	23	82
207	44	16	25	27	19	14	25	30	48	12	5	6	10	7	25	40	14	21
208	21	15	12	25	26	35	14	10	36	17	2	5	6	2	26	23	21	62
209	3	3	4	1	3	5	6	32	10	10	2	0	2	1	1	5	3	7
210	41	12	47	22	40	39	20	52	33	10	4	5	14	11	31	22	25	29
211	10	6	5	19	18	22	16	10	32	12	5	2	5	10	6	19	17	31
212	16	17	14	14	6	12	12	6	9	9	6	4	12	14	3	12	6	8

Nr.	Bezeichnung/Name	1	2	3	4	5	6	7	8	9	10	11	12	13
A	Wahlberechtigte	1.677	1.426	1.262	1.410	1.264	1.207	1.270	1.396	1.201	1.180	1.199	1.248	1.143
B	Wähler insgesamt	622	515	453	624	391	453	531	502	537	450	502	559	471
E	Gültige Stimmen	1.803	1.450	1.278	1.796	1.083	1.255	1.486	1.407	1.536	1.278	1.419	1.591	1.307
<b>FDP</b>														
301	Hauschild, Mike	32	40	40	33	21	24	21	23	44	28	24	56	54
302	Fischer, Silvia	3	5	2	3	1	2	1	6	1	6	2	7	3
303	Wenk, Roman	17	24	9	14	9	19	8	7	6	14	14	13	6
304	Rosenberg, Sirko	2	1	3	0	2	4	0	1	1	4	1	9	0
305	Leschke, Thomas	13	0	0	1	2	2	1	7	2	3	12	4	7
306	Henke, Maria	3	1	9	4	0	4	3	9	3	0	15	10	4
307	Exner, Rainer	1	1	1	12	2	1	1	2	9	10	4	2	1
308	Gänsler, Stefan	5	9	1	3	0	0	0	1	0	0	5	0	1
309	Serafinowitz, Uwe	21	4	3	2	2	3	6	3	3	1	0	4	8
310	Kliesch, Britt	8	4	10	23	0	1	0	3	2	9	1	9	1
311	Graf, Alexander	12	12	8	1	7	4	8	4	1	0	1	16	6
312	Gersten, Daniel	19	1	9	0	0	0	5	2	0	6	0	1	0
313	Schuster, Axel	10	4	4	1	13	1	7	3	1	3	4	6	3
314	Helbig, Frank	3	3	0	5	3	1	0	8	2	0	4	1	3
<b>SPD</b>														
401	Fleischer, Roland	74	40	62	73	54	82	66	63	71	56	52	63	50
402	Pirk, Martina	3	9	6	16	2	6	10	7	11	3	5	8	9
403	Schwerk, Gotthold	13	3	6	39	12	15	15	9	14	8	13	17	13
404	Seidel, Irmgard	1	3	3	4	3	3	5	5	5	2	1	5	4
405	Zavadil, Thomas	20	4	4	2	8	3	4	11	10	2	3	4	7
406	Vieweg, Astrid	10	7	3	16	14	3	10	3	7	6	5	1	2
407	Rasch, Heiko	12	6	4	16	1	6	10	12	12	10	10	10	9
408	Böttner, Cornelia	12	4	3	6	5	3	6	6	8	2	6	10	1
409	Hottinger, Martin	6	7	8	9	9	5	14	8	21	4	10	21	9
410	Franzk, Simone	1	2	0	3	0	2	6	4	5	3	4	5	7
411	Grothkopp, Annegret	3	8	5	6	12	6	5	4	2	0	4	11	9
412	Peter, Rudolf	5	2	1	2	5	1	2	7	0	0	4	3	0
413	Hack, Günther	7	3	0	7	0	4	6	0	9	3	1	2	5
414	Krempel, Eckehard	1	0	0	11	1	0	4	1	0	3	2	3	4
415	Nawka, Tomasz	8	8	10	3	3	5	2	1	5	1	8	3	1

Nr.	14	15	16	17	18	19	20	21	22	23	24	25	26	27	BW 1	BW 2	BW 3	BW 4
A	1.424	1.355	1.471	1.658	1.486	1.436	1.224	1.360	1.455	1.062	430	441	1.028	686	0	0	0	0
B	546	529	664	617	534	406	357	384	583	244	233	269	538	392	467	664	438	697
E	1.506	1.509	1.873	1.735	1.494	1.100	1.001	1.050	1.626	652	639	768	1.497	1.095	1.344	1.920	1.240	2.047

**FDP**

301	15	45	42	45	24	17	17	2	43	2	25	40	32	27	10	21	41	39
302	1	0	3	69	2	10	2	6	3	0	11	5	6	5	13	6	15	11
303	9	7	9	23	13	8	6	10	23	10	10	7	13	10	15	18	15	25
304	18	4	2	0	2	0	3	1	6	0	2	0	5	0	0	0	1	3
305	3	9	2	0	0	0	4	1	6	0	1	1	3	13	3	3	5	1
306	7	5	15	6	5	1	0	5	3	5	2	1	1	8	5	10	5	14
307	1	2	7	2	2	1	1	1	3	0	3	34	3	12	0	6	3	8
308	4	0	8	10	0	0	4	0	1	1	0	3	1	2	3	2	4	1
309	2	3	7	4	14	0	0	6	157	0	8	0	6	3	15	0	12	3
310	4	6	6	0	9	4	1	0	3	0	2	1	8	4	1	0	6	7
311	0	8	2	8	3	3	1	0	2	0	1	10	3	0	11	0	4	0
312	1	3	2	0	1	1	1	0	7	0	0	1	0	2	1	2	2	0
313	6	6	25	9	11	1	6	1	6	0	1	6	5	10	3	4	1	6
314	2	5	0	6	4	0	6	2	6	0	0	0	3	1	6	2	2	9

**SPD**

401	54	99	82	94	43	43	73	33	71	22	19	32	290	71	49	57	46	99
402	7	12	10	4	10	8	7	8	11	1	3	2	2	4	2	12	6	10
403	8	20	11	13	7	2	1	1	10	2	5	2	4	8	6	9	6	26
404	2	2	5	2	8	1	2	2	7	5	4	4	1	3	4	5	0	7
405	10	3	9	14	4	10	5	6	7	3	1	6	5	1	7	4	10	15
406	5	16	4	2	4	4	3	0	3	0	0	0	1	2	11	18	5	12
407	4	13	8	14	8	1	4	8	2	4	2	7	18	8	9	11	7	17
408	3	3	6	13	3	2	9	1	2	2	1	0	2	2	3	8	3	5
409	2	18	3	14	7	2	2	6	4	4	2	1	11	3	8	20	5	19
410	5	7	7	4	1	0	0	2	2	0	0	0	1	3	1	16	4	16
411	14	8	6	8	1	5	4	1	4	0	1	1	5	3	5	11	4	16
412	1	3	0	0	1	5	3	1	13	5	0	3	4	6	16	5	0	2
413	6	3	1	5	3	0	2	0	1	1	0	3	0	1	5	9	0	9
414	2	7	1	0	0	0	3	1	3	0	0	0	0	0	4	2	0	2
415	3	2	1	3	3	5	1	2	5	1	1	1	3	0	11	11	6	4

Nr.	Bezeichnung/Name	1	2	3	4	5	6	7	8	9	10	11	12	13
A	Wahlberechtigte	1.677	1.426	1.262	1.410	1.264	1.207	1.270	1.396	1.201	1.180	1.199	1.248	1.143
B	Wähler insgesamt	622	515	453	624	391	453	531	502	537	450	502	559	471
E	Gültige Stimmen	1.803	1.450	1.278	1.796	1.083	1.255	1.486	1.407	1.536	1.278	1.419	1.591	1.307
<b>Bürger Bündnis Bautzen e. V.</b>														
501	Tech, Steffen	31	36	31	31	23	18	22	17	27	30	80	31	24
502	Kluge, Karin	41	36	31	35	18	23	33	17	25	27	31	20	35
503	Peuckert, Lutz	25	27	12	25	13	12	25	16	11	21	24	28	25
504	Ahrens, Alexander	1	1	0	0	3	0	2	1	14	3	1	0	3
505	Lehmann, Karl-Heinz	11	9	3	5	3	8	7	8	6	7	197	11	8
506	Bransky, Dieter	9	13	12	12	8	17	22	16	17	18	31	17	12
507	Natusch, Cornelia	7	13	16	16	4	3	4	6	25	13	3	4	6
508	Metzner, Steffen	1	1	3	5	4	7	5	2	1	2	3	3	3
509	Eisermann, Andreas	2	4	3	2	0	4	7	2	5	7	13	0	3
510	Schumann, Andreas	3	1	2	0	0	0	2	9	1	0	3	0	1
511	Surma, Haagen	4	1	1	1	10	1	3	8	5	1	4	7	2
512	Blumenstein, Andreas	11	20	8	18	7	8	14	7	13	18	13	4	10
513	Wagner, Sören	8	7	3	1	4	0	2	6	1	3	6	0	1
514	Zentsch, Torsten	12	3	4	2	3	4	3	4	2	14	6	0	7
515	Kluge, Thomas	14	9	6	9	2	1	1	10	4	11	9	3	5
516	Krenz, Jörg	8	1	0	0	0	1	7	3	2	3	11	5	4
517	Schreiber, Frank	1	1	0	1	0	0	0	3	0	0	3	0	0
518	Schwabe, Reinhard	1	0	0	0	0	2	0	1	0	0	6	5	0
519	Walter, Uwe	0	0	2	5	0	1	7	0	2	3	0	3	2
520	Kirowa, Bianka	2	0	0	8	0	0	0	4	1	0	3	1	1
521	Vogt, Jana	4	7	1	7	5	3	10	8	2	6	7	5	6
522	Wowtscherk, Undine	6	5	0	4	0	1	1	4	4	4	0	1	1
<b>PEGASUS-Bautzen</b>														
601	Glauch, Andreas Arno	36	11	9	18	16	21	10	5	45	11	4	16	7
602	Janze, Michael	41	10	17	6	13	4	15	8	11	25	2	22	8
603	Oßwald, Eckehard	15	4	13	2	4	0	4	10	8	4	8	30	3
604	Brankatschk, Mirko	32	27	30	19	24	13	16	17	14	7	10	12	10
605	Heck-Bernstein, Achim	14	8	5	1	5	0	6	5	9	0	0	1	1
<b>NPD</b>														
701	Steinert, Günter	60	88	72	88	51	67	76	81	49	50	76	59	50
702	Stamm, Daniela	18	20	13	15	14	30	19	26	12	10	16	23	6
<b>Bündnis 90/Die Grünen</b>														
801	Gruhl, Claus	42	30	36	75	33	12	30	15	40	34	7	16	26
802	Menzel, Gabriele	20	12	8	23	3	9	10	1	16	22	6	9	8
803	Zschieppang, Klaus	6	9	3	12	2	6	6	3	4	8	1	8	3
804	von Geibler, Andreas	16	3	7	15	1	4	6	2	3	11	1	6	4
805	Nitzsche, Julian	16	22	23	28	12	7	10	3	12	15	2	10	15
806	Ebert, André	4	7	2	6	3	1	3	1	3	1	1	1	0



Nr.	14	15	16	17	18	19	20	21	22	23	24	25	26	27	BW 1	BW 2	BW 3	BW 4
A	1.424	1.355	1.471	1.658	1.486	1.436	1.224	1.360	1.455	1.062	430	441	1.028	686	0	0	0	0
B	546	529	664	617	534	406	357	384	583	244	233	269	538	392	467	664	438	697
E	1.506	1.509	1.873	1.735	1.494	1.100	1.001	1.050	1.626	652	639	768	1.497	1.095	1.344	1.920	1.240	2.047

#### Bürger Bündnis Bautzen e. V.

501	33	25	213	39	34	25	5	22	29	10	6	39	7	7	49	41	19	39
502	19	23	25	67	29	18	16	17	27	6	14	15	11	6	27	28	20	50
503	11	13	43	29	82	34	47	34	30	14	12	5	15	8	23	29	33	28
504	1	0	1	0	0	2	0	0	1	0	0	1	0	10	3	5	2	6
505	26	3	9	13	7	0	1	1	10	2	1	11	0	0	5	54	3	30
506	13	13	26	12	11	5	10	14	16	6	3	4	12	3	15	15	7	11
507	4	3	10	4	7	2	2	3	5	0	5	1	5	4	9	17	9	8
508	2	7	8	5	10	2	4	2	4	3	4	4	0	0	6	2	3	4
509	11	4	13	7	5	3	1	3	3	3	0	16	2	1	3	6	2	3
510	1	1	1	10	4	3	0	0	2	4	0	0	0	1	5	2	0	3
511	6	4	0	5	2	21	13	1	11	11	2	1	2	0	2	3	1	6
512	5	15	9	12	7	5	3	6	11	4	5	0	20	15	26	17	11	21
513	0	7	5	1	1	0	0	0	1	0	2	1	3	0	3	10	0	9
514	2	8	3	7	10	0	1	8	3	2	1	2	1	0	3	3	5	13
515	8	0	2	23	10	7	3	0	2	2	7	2	3	4	3	11	10	2
516	2	17	95	3	11	0	1	3	3	0	1	0	4	2	15	4	8	2
517	0	1	1	1	0	0	1	2	0	0	2	1	8	0	1	2	0	3
518	14	0	0	0	2	0	0	0	0	2	0	1	0	5	0	10	1	6
519	5	0	0	1	1	1	0	0	0	0	0	0	6	2	0	2	0	0
520	2	0	1	1	2	0	0	0	0	0	1	2	0	1	0	0	0	2
521	7	3	6	6	6	1	3	3	3	1	4	2	3	1	5	3	7	2
522	1	2	2	0	6	0	3	0	1	2	16	3	2	0	3	8	2	4

#### PEGASUS-Bautzen

601	14	35	7	11	27	6	7	6	15	3	3	2	11	8	8	25	14	16
602	6	7	26	15	21	4	8	5	8	3	4	3	5	0	12	8	14	4
603	4	5	5	9	3	5	1	3	8	1	1	1	4	0	10	7	5	5
604	7	15	15	36	18	11	7	16	15	3	5	2	8	9	36	26	29	23
605	2	2	1	4	1	2	2	0	1	0	3	3	1	1	4	3	7	3

#### NPD

701	80	58	53	83	54	82	85	64	126	63	39	35	82	34	39	40	35	42
702	29	10	8	25	11	20	35	6	25	25	12	4	23	8	20	17	11	14

#### Bündnis 90/Die Grünen

801	2	25	25	34	17	2	2	14	13	6	6	15	28	14	35	61	34	35
802	6	8	12	12	13	2	7	10	4	0	1	1	4	5	5	15	9	5
803	4	3	7	9	7	4	1	8	4	3	3	2	14	57	5	9	8	5
804	1	3	3	5	8	5	1	1	3	2	6	1	3	8	8	13	8	12
805	1	13	6	16	21	3	4	3	9	4	4	2	9	7	13	31	16	15
806	3	0	4	4	4	2	0	2	4	5	1	1	2	1	1	4	2	6

## C Ergebnis der Stadtratswahl nach Wahlbezirken und Wahlvorschlägen in der Stadt Bautzen

Nr. Wahlbezirk	Wahlberechtigte	Wähler insgesamt	Ungült. Stimmzettel	Gültige Stimmzettel	Gültige Stimmen	CDU	DIE LINKE	FDP	SPD	BBBz	PEGASUS	NPD	Grüne
1	1 677	622	8	614	1 803	744	212	149	176	202	138	78	104
2	1 426	515	13	502	1 450	573	216	109	106	195	60	108	83
3	1 262	453	13	440	1 278	517	171	99	115	138	74	85	79
4	1 410	624	10	614	1 796	733	253	102	213	187	46	103	159
5	1 264	391	17	374	1 083	395	209	62	129	107	62	65	54
6	1 207	453	12	441	1 255	422	335	66	144	114	38	97	39
7	1 270	531	18	513	1 486	490	382	61	165	177	51	95	65
8	1 396	502	11	491	1 407	582	276	79	141	152	45	107	25
9	1 201	537	9	528	1 536	561	326	75	180	168	87	61	78
10	1 180	450	8	442	1 278	473	229	84	103	191	47	60	91
11	1 199	502	11	491	1 419	364	252	87	128	454	24	92	18
12	1 248	559	12	547	1 591	567	359	138	166	148	81	82	50
13	1 143	471	13	458	1 307	537	243	97	130	159	29	56	56
14	1 424	546	22	524	1 506	443	532	73	126	173	33	109	17
15	1 355	529	6	523	1 509	562	295	103	216	149	64	68	52
16	1 471	664	22	642	1 873	619	325	130	154	473	54	61	57
17	1 658	617	13	604	1 735	522	332	182	190	246	75	108	80
18	1 486	534	15	519	1 494	513	336	90	103	247	70	65	70
19	1 436	406	15	391	1 100	367	322	46	88	129	28	102	18
20	1 224	357	12	345	1 001	254	302	52	119	114	25	120	15
21	1 360	384	16	368	1 050	357	329	35	72	119	30	70	38
22	1 455	583	15	568	1 626	362	453	269	145	162	47	151	37
23	1 062	244	13	231	652	184	210	18	50	72	10	88	20
24	430	233	9	224	639	251	109	66	39	86	16	51	21
25	441	269	5	264	768	324	90	109	62	111	11	39	22
26	1 028	538	21	517	1 497	584	179	89	347	104	29	105	60
27	686	392	12	380	1 095	543	118	97	115	70	18	42	92
BW 1	0	467	8	459	1 344	464	251	86	141	206	70	59	67
BW 2	0	664	18	646	1 920	735	382	74	198	272	69	57	133
BW 3	0	438	18	420	1 240	416	271	116	102	143	69	46	77
BW 4	0	697	4	693	2 047	759	465	127	259	252	51	56	78
<b>Gesamt</b>	<b>33 399</b>	<b>15 172</b>	<b>399</b>	<b>14 773</b>	<b>42 785</b>	<b>15 217</b>	<b>8 764</b>	<b>2 970</b>	<b>4 422</b>	<b>5 520</b>	<b>1 551</b>	<b>2 486</b>	<b>1 855</b>
in %		45,4	2,6	97,4	100	35,6	20,5	6,9	10,3	12,9	3,6	5,8	4,3



## Besucheradresse

Rathaus  
Zimmer EG 04-05  
Fleischmarkt 1  
02625 Bautzen

## Postadresse

Stadtverwaltung Bautzen  
Kommunale Statistikstelle  
Fleischmarkt 1  
02625 Bautzen

## Auskünfte

Frau Angela Wolf  
Telefon 03591 534-491  
Fax 03591 534-499

## E-Mail

[stadtentwicklung@bautzen.de](mailto:stadtentwicklung@bautzen.de)

## Internet

[www.bautzen.de](http://www.bautzen.de)

