


Ergebnisse der Stadtratswahl und der Ortschaftsratswahlen am 26. Mai 2019

Wuslědk wólbow měšćanskeje rady a wólbow
sydlišćowych radow 26. meje 2019



Statistische Information zur Stadtratswahl und den Ortschaftsratswahlen in der Stadt Bautzen am 26. Mai 2019.

Hinweise

Die öffentliche Bekanntmachung der Ergebnisse der Stadtratswahl und der Wahlen zu den Ortschaftsräten in der Stadt Bautzen erfolgte im Amtsblatt Nr. 13 am 15.06.2019. Der Bericht ergänzt die amtliche Veröffentlichung.

Das Verzeichnis der Wahlbezirke mit den zugehörigen Straßen und Hausnummern ist in der Stadtverwaltung Bautzen, Kommunale Statistikstelle, erhältlich.

Inhaltsverzeichnis

1.1 Wahlbeteiligung	4
1.2 Ergebnis nach Parteien und Wählervereinigungen	5
1.3 Sitzverteilung und Zusammensetzung des Stadtrates	6
1.3.1. Sitzverteilung nach Parteien und Wählervereinigungen	6
1.3.2. Sitzverteilung nach Personen	7
1.4 Hochburgen und Kellerbezirke der Parteien und Wählervereinigungen.....	11
1.5 Vergleiche mit vorangegangenen Wahlen.....	14
2 Ortschaftsratswahlen	16
2.1 Kleinwelka	16
2.2 Niederkaina	18
2.3 Salzenforst-Bolbritz	20
2.4 Stiebitz.....	22
Anlagen	
A Übersicht über die Wahlbezirke und Wahlräume	24
B Ergebnis der Stadtratswahl nach Bewerbern der Wahlvorschläge in Wahlbezirken in der Stadt Bautzen	26
C Ergebnis der Stadtratswahl nach Wahlbezirken und Wahlvorschlägen in der Stadt Bautzen.....	32

1. Wahl des Stadtrates der Stadt Bautzen

1.1 Wahlbeteiligung

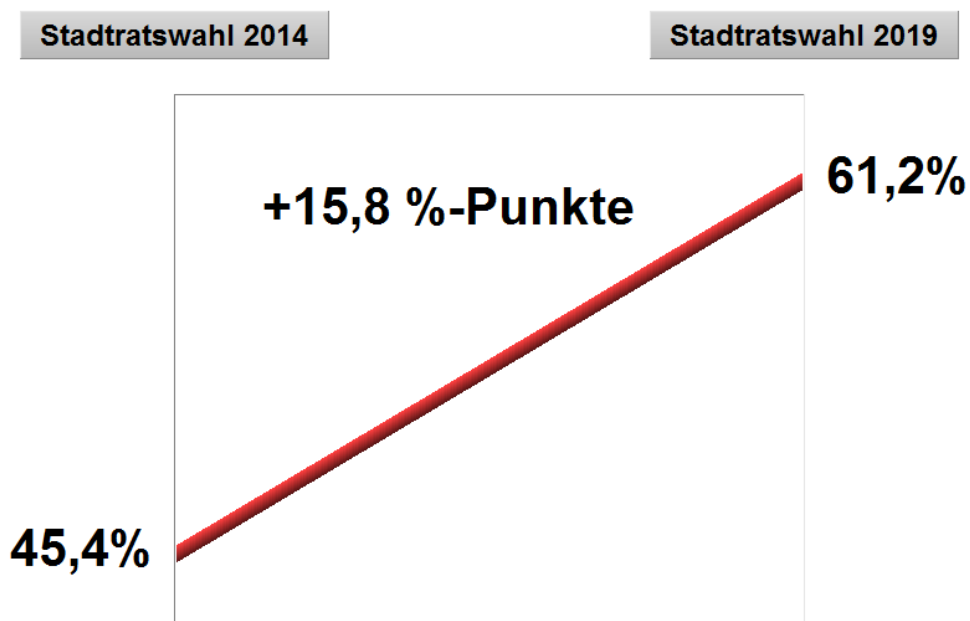
Am 26. Mai 2019 waren in der Stadt Bautzen 32.034 Einwohner zur Stadtratswahl wahlberechtigt. In 27 Wahlräumen machten 19.612 Einwohner von ihrem Wahlrecht Gebrauch. Insgesamt 6.754 Wählerin und Wähler nutzen die Möglichkeit der Briefwahl.

Die Wahlbeteiligung lag bei 61,2%, diese lag mit 15,8 Prozentpunkten über der Wahlbeteiligung an der Stadtratswahl im Jahr 2014.

Wahlberechtigte:	32.034
Wähler, insgesamt:	19.612
darunter mit Wahlschein / Briefwahl:	6.754
Ungültige Stimmzettel:	368
Gültige Stimmzettel:	19.244
Gültige Stimmen:	55.527
Wahlbeteiligung in %	61,2



Wahlbeteiligung Endergebnis

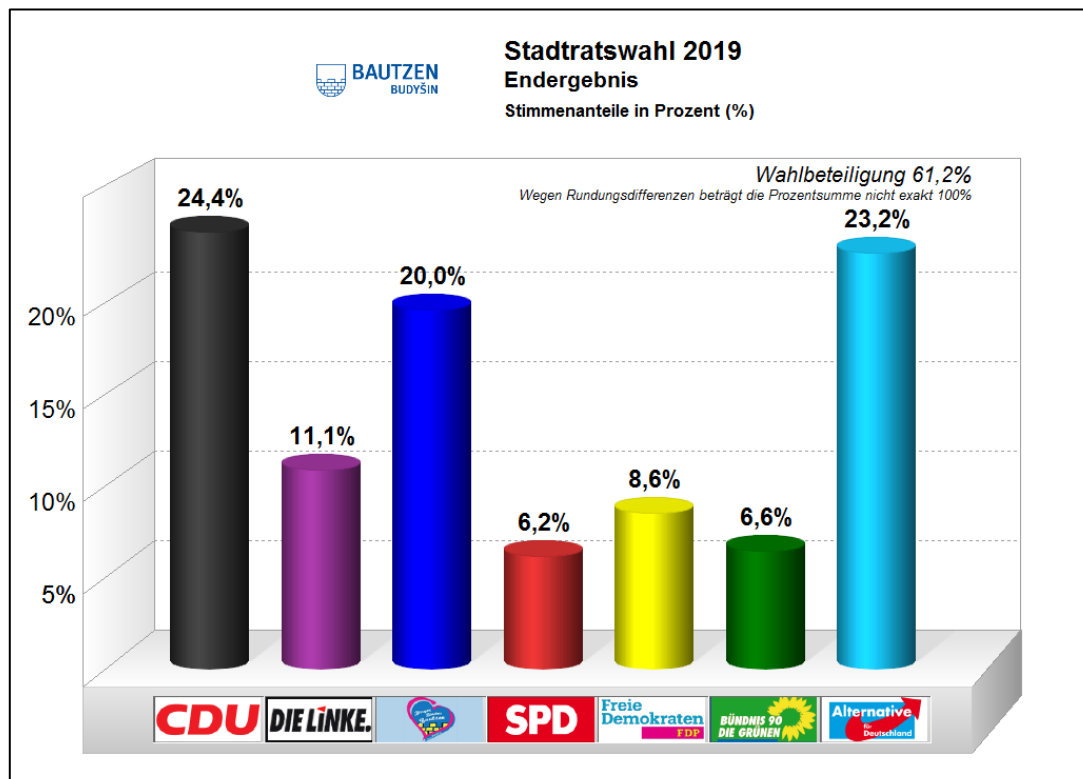


1.2 Ergebnis nach Parteien und Wählervereinigungen

Auf insgesamt 127 Bewerber von 7 Parteien und Wählervereinigungen konnte jeder Wähler maximal 3 Stimmen verteilen. Dabei war es möglich, die drei Stimmen einem einzelnen Bewerber zu geben oder sie auf bis zu drei Bewerber zu verteilen. Die 55.527 abgegebenen gültigen Stimmen aller Wähler verteilen sich auf die Parteien/Wählervereinigungen wie folgt.

Partei / Wählervereinigung	Stimmen	Anteil in%
CDU	13.537	24,4
Die Linke	6.146	11,1
Bürger Bündnis Bautzen e.V.	11.097	20,0
SPD	3.456	6,2
Freie Demokratische Partei	4.791	8,6
Bündnis 90/ Die Grünen	3.641	6,6
Alternative für Deutschland	12.859	23,2

Das Ergebnis je Partei und Wählervereinigung nach Wahlbezirken in der Stadt Bautzen ist auf Seite 32 abgedruckt.

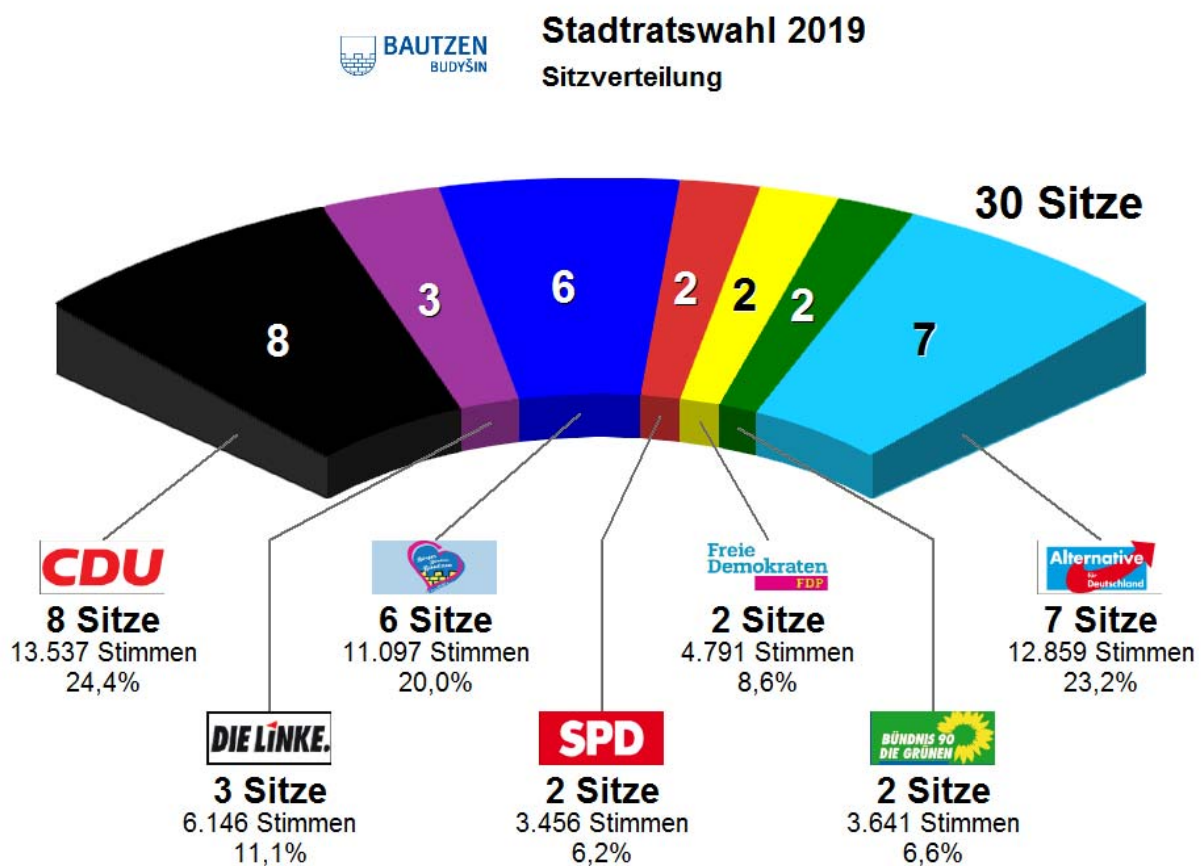


1.3 Sitzverteilung und Zusammensetzung des Stadtrates

1.3.1. Sitzverteilung nach Parteien und Wählervereinigungen

Entsprechend dem Ergebnis der Wahl wurden die 30 Sitze des Stadtrates den Parteien und Wählervereinigungen zugeteilt. Es ergab sich danach folgende Aufteilung:

Partei/ Wählervereinigung	Anteil in %	Sitze
CDU	24,4	8
Die Linke	11,1	3
BBBz	20,0	6
SPD	6,2	2
FDP	8,6	2
Bündnis 90/ Die Grünen	6,6	2
AfD	23,2	7



1.3.2 Sitzverteilung nach Personen

Christlich Demokratische Union Deutschlands : 8 Sitze

Nr	Person	Stimmen	%-Liste
105	Schleppers, Heinrich	1867	13,79
101	Schilling, Tobias	1475	10,90
102	Vogt, Karsten	1400	10,34
104	Knaak, Matthias	1298	9,59
103	Eule, Anne-Christin	1244	9,19
108	Dr. Lübke, Dirk	587	4,34
107	Scholze, Rolf-Alexander	542	4,00
113	Gerhardi, Katja	470	3,47

Ersatzpersonen

116	Vetter, Monika	394	2,91
125	Thiemann, Bodo	318	2,35
117	Kalauch, Carsten	313	2,31
114	Wilke, Yvonne	309	2,28
121	Lüdtke, Manfred	300	2,22
120	Kobalz, Michael	293	2,16
106	Hauswald, Elisabeth	251	1,85
122	Gutsche, Paul	231	1,71
111	Ziesch, Joachim	230	1,70
110	Rentsch, Andreas	229	1,69
127	Richter, Veit	201	1,48
109	Hierl, Denise	196	1,45
118	Hempel, René	196	1,45
129	Hoffmann, Ansgar	165	1,22
112	Pietak-Malinowska, Anna	161	1,19
124	Biele, Tino	144	1,06
115	Glauch, Andreas Arno	138	1,02
123	Barth, Heide-Simone	138	1,02
128	Frisch, Jens	135	1,00
131	Israel, Thomas	105	0,78
119	Roschek, Steffen	104	0,77
130	Härtel, Stephan	79	0,58
126	Ludwig, Albrecht	24	0,18

DIE LINKE : 3 Sitze

Nr	Person	Stimmen	%-Liste
201	Grundmann, Steffen	1624	26,42
205	Heyser, Cornelia	987	16,06
202	Kubank, Andrea	903	14,69

Ersatzpersonen

206	Mudrack, Wolfgang	786	12,79
209	Fischer, Florian	436	7,09
210	Noack, Handrij	410	6,67
207	Palm, Angela	338	5,50
203	Mittrach, Jenny	332	5,40
208	Balzer, Martin	236	3,84
204	Vierling, Ulf	94	1,53

Bürger Bündnis Bautzen e.V. : 6 Sitze

Nr	Person	Stimmen	%-Liste
303	Drews, Jörg	5569	50,18
304	Hauptmann, Carsten	809	7,29
302	Kluge, Karin	731	6,59
301	Tech, Steffen	581	5,24
309	Peuckert, Lutz	455	4,10
308	Juros, Stephan	347	3,13

Ersatzpersonen

311	Dr. Haase, Christian	262	2,36
312	Winzer, Utta	261	2,35
305	Lehmann, Karl-Heinz	254	2,29
314	Blumenstein, Andreas	217	1,96
317	Zentsch, Torsten	185	1,67
313	Kluge, Thomas	167	1,50
328	Kleinstück, Henry	151	1,36
306	Eisermann, Andreas	139	1,25
325	Brauer, Helmar	131	1,18
310	Wowtscherk, Undine	104	0,94
320	Große, Frank	90	0,81
307	Vandeven, David	89	0,80
316	Krenz, Jörg	84	0,76
327	Metzner, Steffen	83	0,75
321	Richter, David	70	0,63
323	Wenzel, Johannes	64	0,58
315	Wagner, Sören	63	0,57
324	Schreiber, Carmen	59	0,53
322	Schreiber, Frank	40	0,36
329	Kirowa, Bianca	32	0,29
319	Walter, Uwe	25	0,23
318	Natschke, Carsten	19	0,17
326	Müller, Andreas	16	0,14

Sozialdemokratische Partei Deutschlands : 2 Sitze

Nr	Person	Stimmen	%-Liste
401	Fleischer, Roland	1405	40,65
404	Mimuß, Gunhild	334	9,66

Ersatzpersonen

402	Riechmann, Astrid	288	8,33
403	Hottinger, Martin Dietmar	287	8,30
410	Schönherr, Sophie Helen	188	5,44
409	Straßberger, Fränzi	177	5,12
405	Heinrich, Andreas	131	3,79
415	Zavadil, Thomas	116	3,36
408	Böttner, Cornelia	93	2,69
407	Wirth, Benjamin Martin	87	2,52
414	Nawka, Tomasz	83	2,40
412	Bulang, Erika	74	2,14
411	Neumann, Steffen	73	2,11
406	Hoke, Maxi	69	2,00
413	Krempel, Eckehard	51	1,48

Freie Demokratische Partei : 2 Sitze

Nr	Person	Stimmen	%-Liste
501	Hauschild, Mike	2169	45,27
507	Mücke, Stefan	589	12,29

Ersatzpersonen

502	Wenk, Roman	382	7,97
503	Zuschke, Jens	307	6,41
513	Rastemborski, Malte	177	3,69
510	Preuß, Michaela	155	3,24
514	Janze, Michael	139	2,90
511	Amft, Rico	137	2,86
512	Krupper, Tino	121	2,53
508	Kasper, Katrin	100	2,09
506	König, Marlen	96	2,00
504	Rosenberg, Sirko	93	1,94
517	Jochmann, Olaf	75	1,57
505	Nedo, Martin	68	1,42
518	Leschke, Thomas	56	1,17
515	Polk, Alexander	45	0,94
516	Schmieder, Georg	42	0,88
509	Hohlfeld, Jörg	40	0,83

Bündnis 90/ Die Grünen : 2 Sitze

Nr	Person	Stimmen	%-Liste
601	Gruhl, Claus	889	24,42
602	Schmidt, Annalena	862	23,67

Ersatzpersonen

611	Löschau, Jonas	483	13,27
604	Natusch, Cornelia Doris	303	8,32
603	Nitzsche, Julian	273	7,50
610	Schneider, Robert Alfons	188	5,16
609	Hesse, Norbert	170	4,67
607	von Geibler, Andreas Fritz Dietrich	169	4,64
606	Böhmer, Johanna Gabriele	82	2,25
605	Postel, Denis Lothar	61	1,68
613	Zschieppang, Kurt Klaus	57	1,57
612	Fischer, Marcel	55	1,51
608	Ebert, André	49	1,35

Alternative für Deutschland : 7 Sitze

Nr	Person	Stimmen	%-Liste
711	Panitz, Uwe	3496	27,19
701	Schulze, Peter	3152	24,51
702	Pillasch, Udo	1333	10,37
707	Pöthe, Bernd	920	7,15
705	Helbing, Oliver	876	6,81
710	Neumann, Paul	777	6,04
703	Albert, Sieghard	735	5,72
Ersatzpersonen			
708	Herold, Uwe	568	4,42
709	Kluge, Sieghard	387	3,01
704	Nitschke, Ralph	386	3,00
706	Lusič, Vladimir	229	1,78

1.4 Hochburgen und Kellerbezirke der Parteien und Wählervereinigungen

In den folgenden Tabellen sind von den angetretenen Parteien und Wählervereinigungen die jeweils fünf stärksten sowie die fünf jeweils schwächsten Bezirke aufgelistet.

CDU

Rang	Nr	Wahlbezirk	Ergebnis	Stimmen
1	27	OT Salzenforst-Bolbritz, H.-Zejler-Str. 16	32,09%	455
2	4	Dr.-G.-Mättig-Grundschule, Raum 05	31,19%	737
3	12	Berufsbildungszentrum e. V., Raum 17	30,39%	571
4	B906	Briefwahl 6, Gewandhaus, Raum 205	29,85%	571
5	13	Sporthalle M.-Militzer-Grundschule, Raum 1	29,76%	527
	:			
29	18	Förderzentrum "Am Schützenplatz", Raum 02	19,64%	356
30	22	Sporthalle Oberschule Gesundbrunnen, Raum 2	19,62%	363
31	6	G.-Mättig-Grundschule, Raum 012	18,96%	267
32	20	F.-J.-Curie-Grundschule, Raum 04	18,27%	220
33	23	F.-J.-Curie-Grundschule, Raum 011	14,69%	130

Die Linke

Rang	Nr	Wahlbezirk	Ergebnis	Stimmen
1	14	Sporthalle M.-Militzer-Grundschule, Raum 2	19,23%	320
2	19	Hauptfeuerwache Gesundbrunnenring, Raum 1.40	14,72%	213
3	B902	Briefwahl 2, Rathaus, Raum 201	14,55%	200
4	7	Sporthalle BSZ, E.-Pfaff-Str. 1	14,21%	238
5	B906	Briefwahl 6, Gewandhaus, Raum 205	13,85%	265
	:			
29	11	Sporthalle Dr.-S.-Allende-Oberschule	8,22%	138
30	27	OT Salzenforst-Bolbritz, H.-Zejler-Str. 16	8,04%	114
31	25	OT Stiebitz, FFW, Neukircher Str. 8	7,88%	79
32	24	OT Niederkaina, Speisesaal La Ola Zentralküche	7,39%	61
33	26	OT Kleinwelka, FFW, Am Wasserturm 2	6,23%	126

Bürger Bündnis Bautzen e.V.

Rang	Nr	Wahlbezirk	Ergebnis	Stimmen
1	25	OT Stiebitz, FFW, Neukircher Str. 8	32,50%	326
2	18	Förderzentrum "Am Schützenplatz", Raum 02	25,21%	457
3	15	Kita "B. Blümchen", Raum 2	25,01%	556
4	16	Mehrzweckhalle, G.-Daimler-Oberschule	24,62%	547
5	B901	Briefwahl 1, Rathaus, Raum 208	23,89%	308
:				
29	27	OT Salzenforst-Bolbritz, H.-Zejler-Str. 16	16,22%	230
30	26	OT Kleinwelka, FFW, Am Wasserturm 2	15,98%	323
31	1	Gewandhaus	15,01%	354
32	2	Kinder- und Jugendbibliothek	13,16%	253
33	19	Hauptfeuerwache Gesundbrunnenring, Raum 1.40	13,13%	190

SPD

Rang	Nr	Wahlbezirk	Ergebnis	Stimmen
1	B903	Briefwahl 3, Hauptmarkt 8, Raum 108	10,33%	182
2	B904	Briefwahl 4, Gewandhaus, Stadtratssaal	9,12%	117
3	3	Schiller-Gymnasium, Haus A	8,48%	143
4	26	OT Kleinwelka, FFW, Am Wasserturm 2	8,21%	166
5	1	Gewandhaus	7,46%	176
:				
29	9	Kita "F. Schiller", Raum 1	4,65%	88
30	24	OT Niederkaina, Speisesaal La Ola Zentralküche	4,61%	38
31	12	Berufsbildungszentrum e. V., Raum 17	4,47%	84
32	10	Kita "F. Schiller", Raum 2	3,95%	64
33	14	Sporthalle M.-Miltzer-Grundschule, Raum 2	3,91%	65

FDP

Rang	Nr	Wahlbezirk	Ergebnis	Stimmen
1	15	Kita "B. Blümchen", Raum 2	13,18%	293
2	19	Hauptfeuerwache Gesundbrunnenring, Raum 1.40	10,30%	149
3	5	Sporthalle P.-Melanchthon-Gymnasium	10,23%	166
4	18	Förderzentrum "Am Schützenplatz", Raum 02	10,04%	182
5	B906	Briefwahl 6, Gewandhaus, Raum 205	9,62%	184
:				
29	B904	Briefwahl 4, Gewandhaus, Stadtratssaal	6,78%	87
30	8	Staatliche Studienakademie	6,69%	121
31	25	OT Stiebitz, FFW, Neukircher Str. 8	6,68%	67
32	B902	Briefwahl 2, Rathaus, Raum 201	6,47%	89
33	23	F.-J.-Curie-Grundschule, Raum 011	5,99%	53

Bündnis 90/Die Grünen

Rang	Nr	Wahlbezirk	Ergebnis	Stimmen
1	4	Dr.-G.-Mättig-Grundschule, Raum 05	11,30%	267
2	B903	Briefwahl 3, Hauptmarkt 8, Raum 108	11,18%	197
3	1	Gewandhaus	10,69%	252
4	2	Kinder- und Jugendbibliothek	10,56%	203
5	3	Schiller-Gymnasium, Haus A	10,37%	175
:				
29	12	Berufsbildungszentrum e. V., Raum 17	3,78%	71
30	22	Sporthalle Oberschule Gesundbrunnen, Raum 2	3,19%	59
31	20	F.-J.-Curie-Grundschule, Raum 04	3,16%	38
32	19	Hauptfeuerwache Gesundbrunnenring, Raum 1.40	2,97%	43
33	24	OT Niederkaina, Speisesaal La Ola Zentralküche	1,58%	13

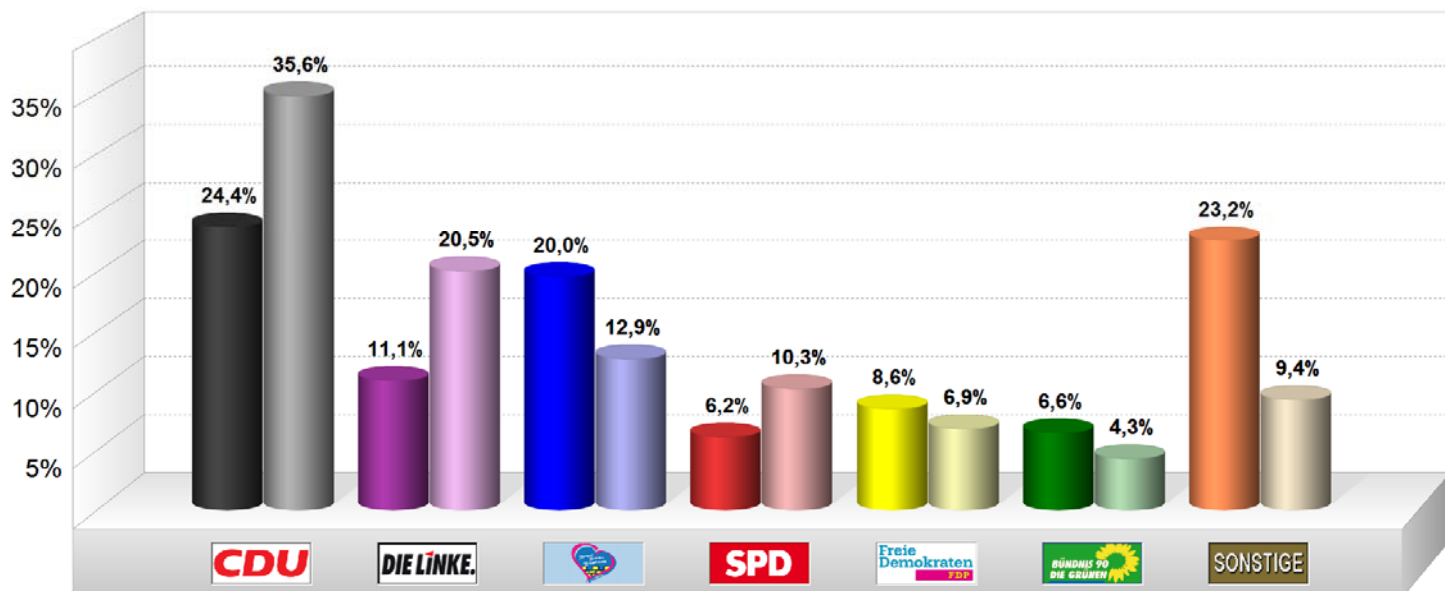
AfD

Rang	Nr	Wahlbezirk	Ergebnis	Stimmen
1	23	F.-J.-Curie-Grundschule, Raum 011	40,68%	360
2	19	Hauptfeuerwache Gesundbrunnenring, Raum 1.40	32,69%	473
3	21	Sporthalle Oberschule Gesundbrunnen, Raum 1	30,60%	426
4	20	F.-J.-Curie-Grundschule, Raum 04	30,56%	368
5	10	Kita "F. Schiller", Raum 2	30,37%	492
:				
29	4	Dr.-G.-Mättig-Grundschule, Raum 05	15,95%	377
30	B905	Briefwahl 5, Gewandhaus, Fürstenzimmer	15,56%	291
31	B904	Briefwahl 4, Gewandhaus, Stadtratssaal	14,65%	188
32	B906	Briefwahl 6, Gewandhaus, Raum 205	13,33%	255
33	B903	Briefwahl 3, Hauptmarkt 8, Raum 108	11,98%	211


1.5 Vergleiche mit vorangegangenen Wahlen

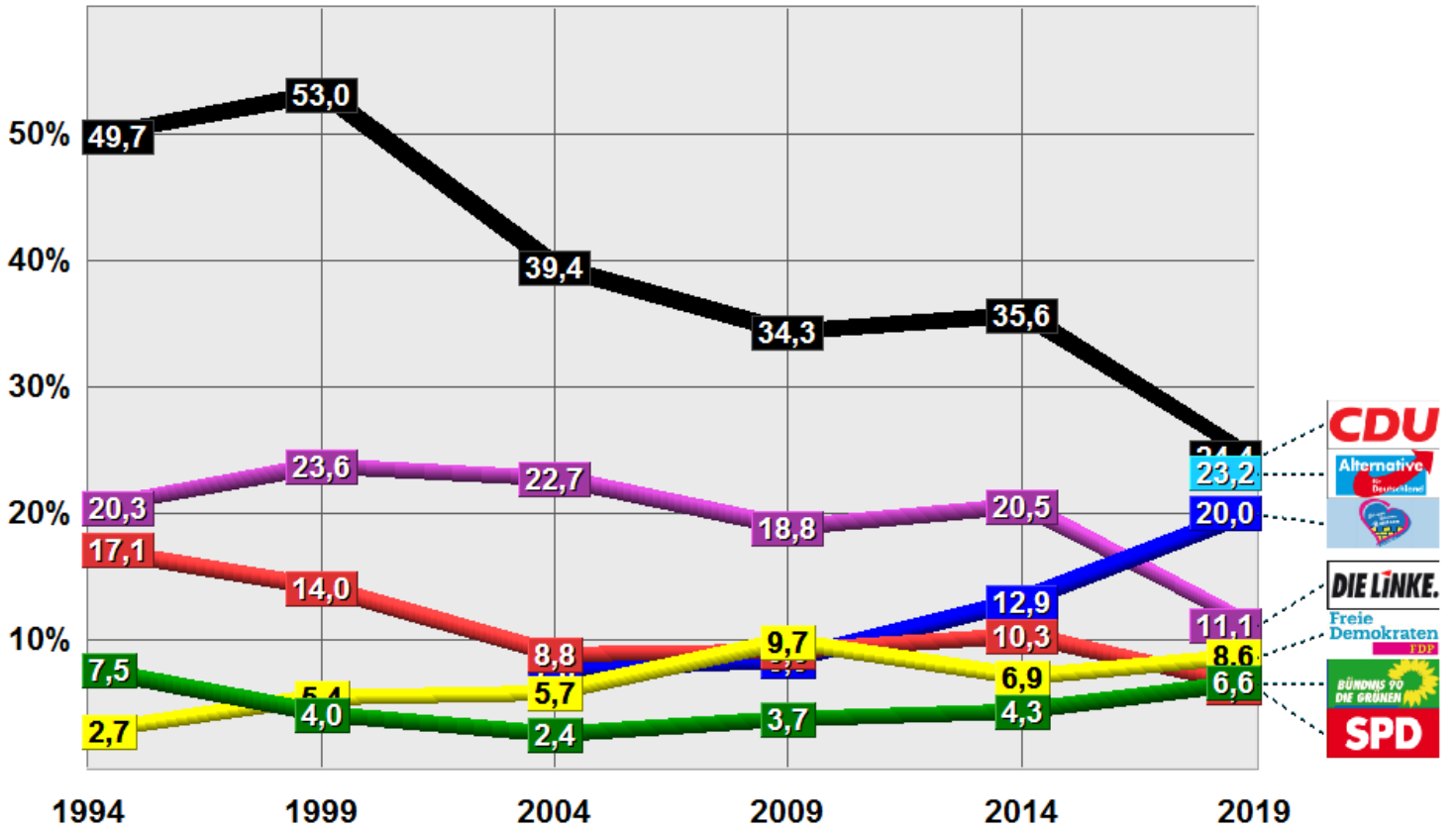


Stadtratswahl 2019
im Vergleich mit Stadtratswahl 2014
Endergebnis
Stimmenanteile in Prozent (%)



Stadtratswahl 2019
im Vergleich mit Stadtratswahl 2014
Endergebnis
Gewinne/Verluste in Prozentpunkten





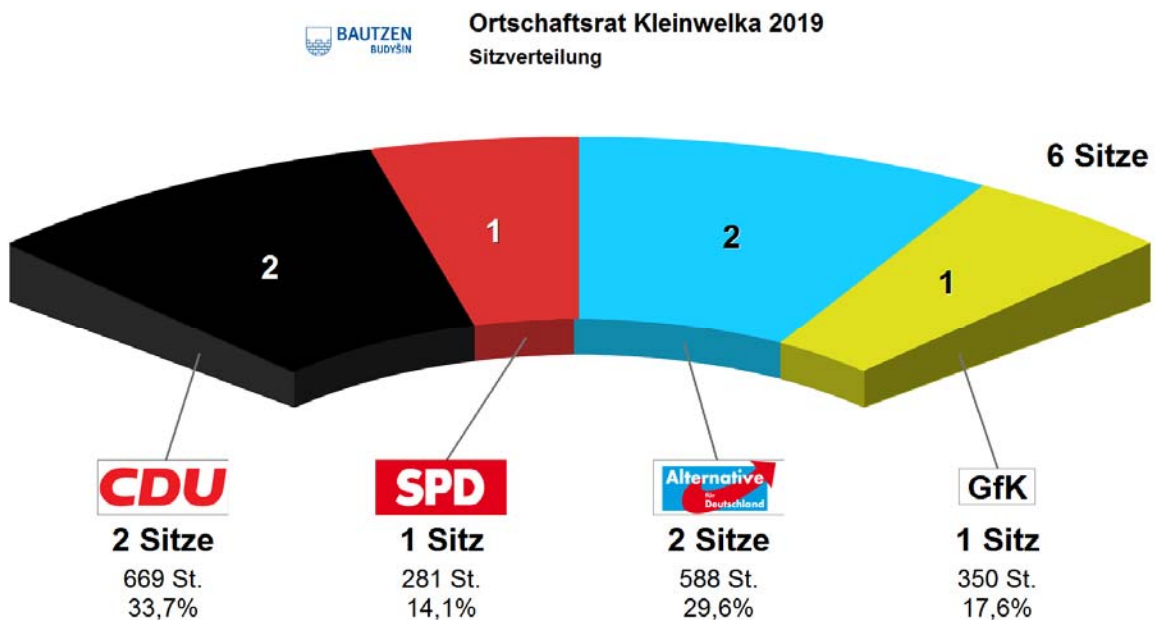
2 Ortschaftsratswahlen

2.1 Kleinwelka

Auf insgesamt zehn Kandidaten von fünf Parteien bzw. Wählervereinigungen (CDU, SPD, AfD, Bürger Bündnis Bautzen e.V., GfK: Gemeinschaftlich für Kleinwelka) konnte jeder Wähler maximal drei Stimmen verteilen. Dabei war es möglich, die drei Stimmen einem einzigen oder sie bis auf drei Bewerber zu verteilen. Die 1.987 abgegebenen gültigen Stimmen aller Wähler für den Ortschaftsrat verteilen wie folgt.

Wahlberechtigte:	1.021
Wähler, insgesamt:	721
Ungültige Stimmzettel:	18
Gültige Stimmzettel:	703
Gültige Stimmen:	1.987
Wahlbeteiligung in %	70,6

Sitzverteilung und gewählte Personen im Ortschaftsrat Kleinwelka



Diese sechs Sitze im Ortschaftsrat gehen an folgende Personen:

Christlich Demokratische Union Deutschlands : 2 Sitze

Nr	Person	Stimmen	%-Liste
101	Jatzke, Holger	284	42,45
104	Kumpe, Dorit	217	32,44

Ersatzpersonen

102	Rentsch, Andreas	91	13,6
103	Böhme, Volker	77	11,51

Sozialdemokratische Partei Deutschlands : 1 Sitz

Nr	Person	Stimmen	%-Liste
201	Fleischer, Roland	179	63,7

Ersatzpersonen

202	Döcke, Monika	70	24,91
203	Döcke, Ralf	32	11,39

Alternative für Deutschland : 2 Sitze

Nr	Person	Stimmen	%-Liste
301	Neitsch, Peter	588	100

Sitz Nr 2 nicht zuteilbar

Bürger Bündnis Bautzen e.V. : keinen Sitz

Bewerber/innen

Nr	Person	Stimmen	%-Liste
401	Schreiber, Frank	99	100

Gemeinschaftlich für Kleinwelka (GfK) : 1 Sitz

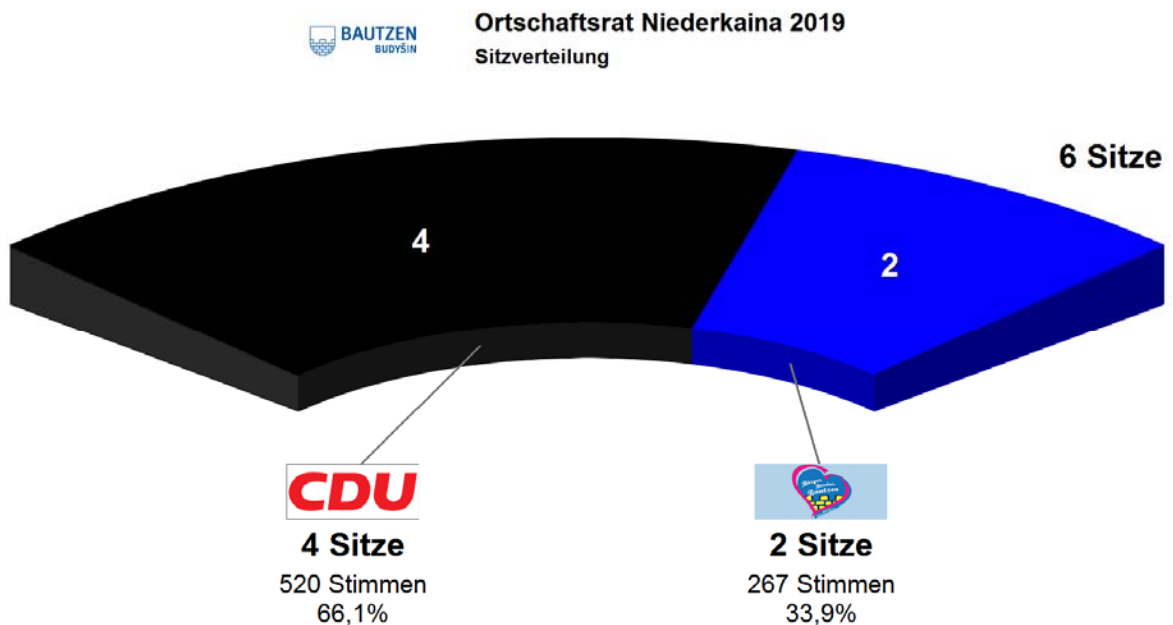
Nr	Person	Stimmen	%-Liste
501	Weißbach, Sonja	350	100

2.2 Niederkaina

Auf insgesamt sieben Kandidaten von zwei Parteien bzw. Wählervereinigungen (CDU, Bürger Bündnis Bautzen e. V.) konnte jeder Wähler maximal drei Stimmen verteilen. Dabei war es möglich, die drei Stimmen einem einzigen oder sie bis auf drei Bewerber zu verteilen. Die 787 abgegebenen gültigen Stimmen aller Wähler für den Ortschaftsrat verteilen sich wie folgt.

Wahlberechtigte:	393
Wähler, insgesamt:	286
Ungültige Stimmzettel:	10
Gültige Stimmzettel:	276
Gültige Stimmen:	787
Wahlbeteiligung in %	72,8

Sitzverteilung und gewählte Personen im Ortschaftsrat Niederkaina



Diese sechs Sitze im Ortschaftsrat gehen an folgende Personen:

Christlich Demokratische Union Deutschlands : 4 Sitze

Nr	Person	Stimmen	%-Liste
105	Zint, Detlef	170	32,69
101	Haupt, Norbert	120	23,08
104	Jäkel, Ingrid	97	18,65
102	Graff, Helga	71	13,65

Ersatzperson

103	Mittag, Gunter	62	11,92
-----	----------------	----	-------

Bürger Bündnis Bautzen e. V. : 2 Sitze

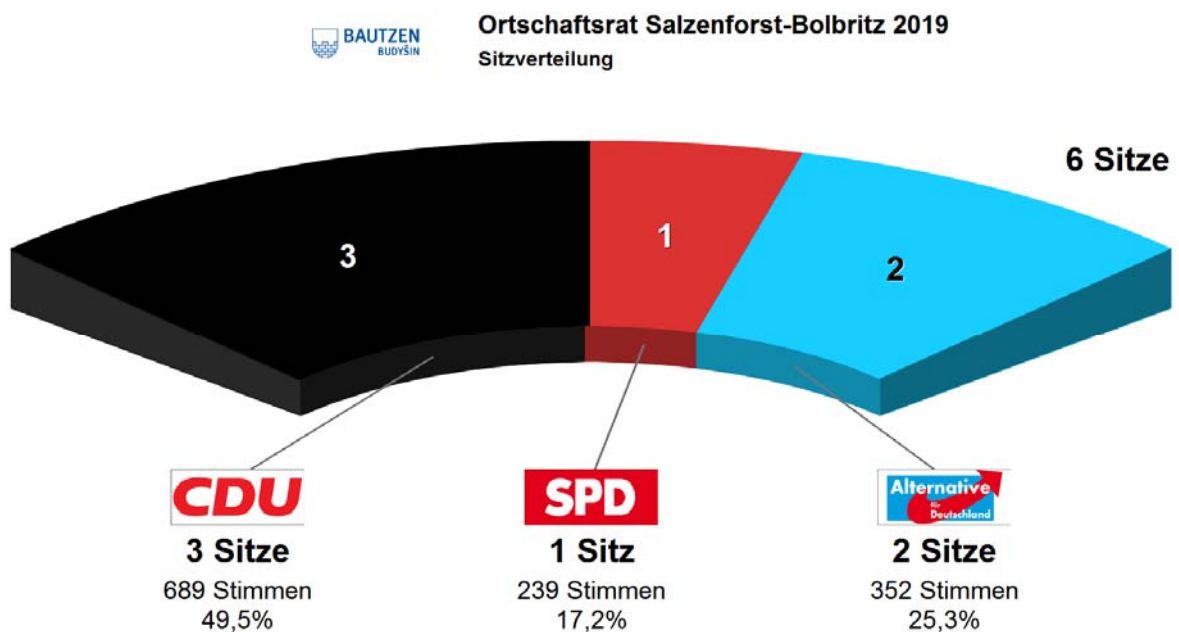
Nr	Person	Stimmen	%-Liste
202	Scholze, Markus	154	57,68
201	Wowtscherk, Undine	113	42,32

2.3 Salzenforst-Bolbritz

Auf insgesamt neun Kandidaten von vier Parteien (CDU, SPD, Bündnis 90/Grünen, AfD) konnte jeder Wähler maximal drei Stimmen verteilen. Dabei war es möglich, die drei Stimmen einem einzigen zu geben oder sie bis auf drei Bewerber zu verteilen. Die 1.391 abgegebenen gültigen Stimmen aller Wähler für den Ortschaftsrat verteilen sich wie folgt.

Wahlberechtigte:	642
Wähler, insgesamt:	492
Ungültige Stimmzettel:	10
Gültige Stimmzettel:	482
Gültige Stimmen:	1.391
Wahlbeteiligung in %	76,6

Sitzverteilung und gewählte Personen im Ortschaftsrat Salzenforst-Bolbritz



Diese sechs Sitze im Ortschaftsrat gehen an folgende Personen:

Christlich Demokratische Union Deutschlands : 3 Sitze

Nr	Person	Stimmen	%-Liste
101	Kieschnik, Manfred	230	33,38
104	Schneider, Frank	212	30,77
102	Biele, Tino	163	23,66

Ersatzpersonen

103	Mirtschink, Markus	45	6,53
105	Nowke-Schmidt, Gritt	39	5,66

Bündnis 90/ Die Grünen : keinen Sitz

Bewerber/innen

Nr	Person	Stimmen	%-Liste
201	Zschieppang, Kurt Klaus	111	100

Sozialdemokratische Partei Deutschlands : 1 Sitz

Nr	Person	Stimmen	%-Liste
301	Dr. Schneider, Martin	181	75,73

Ersatzpersonen

302	Hupel, Christine	58	24,27
-----	------------------	----	-------

Alternative für Deutschland : 2 Sitze

Bewerber/innen

Nr	Person	Stimmen	%-Liste
401	Mörbe, Harald	352	100

Sitz Nr 2 nicht zuteilbar

2.4 Stiebitz

Für diese Ortschaftsratswahl war nur ein Wahlvorschlag zugelassen worden. Es fand daher Mehrheitswahl ohne Bindung an die Wahlvorschläge statt. Es konnte jede wählbare Person gewählt werden.

Wahlberechtigte:	461
Wähler, insgesamt:	343
Ungültige Stimmzettel:	18
Gültige Stimmzettel:	325
Gültige Stimmen:	718
Wahlbeteiligung in %	74,4

Die Stimmenverteilung für den Ortschaftsrat Stiebitz

Gemeinsamer Wahlvorschlag (CDU, BBBz, FDP)

Person	Stimmen
Wollmann, Ronny	176
Exner, Reiner	170
Kulke, Peter	96
Schmidt, Andrea	92
Eisermann, Andreas	74
Neugärtner, Ina	53
Hubeny, Stefan	27
Roll, Danilo	27
Drews, Jörg	1
Gerhadi, Katja	1
Höhne, Torsten	1

Diese sechs Sitze im Ortschaftsrat gehen an folgende Personen:

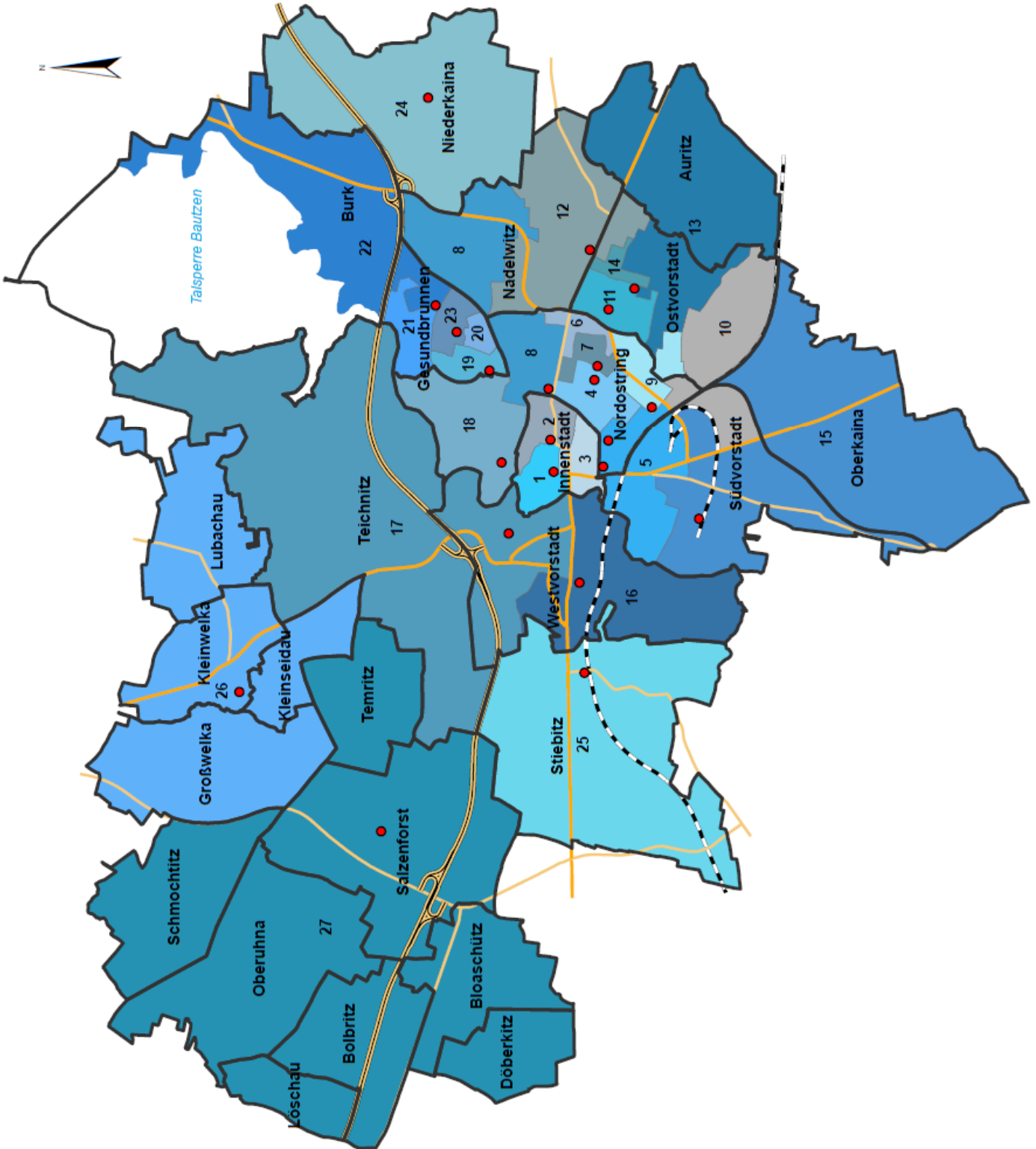
Freie Demokratische Partei : 6 Sitze

Person	Stimmen	%-Sitze
Wollmann, Ronny	176	24,62
Exner, Reiner	170	23,78
Kulke, Peter	96	13,43
Schmidt, Andrea	92	12,87
Eisermann, Andreas	74	10,35
Neugärtner, Ina	53	7,41
Ersatzpersonen		
Roll, Danilo	27	3,78
Hubeny, Stefan	27	3,78

Die Stimmen für Jörg Drews, Katja Gerhadi und Torsten Höhne konnten nicht berücksichtigt werden, da die Personen für den Ortschaftsrat Stiebitz nicht wählbar waren.

A Übersicht über die Wahlbezirke und Wahlräume

Wahl- bezirk	Anschrift der Wahlräume
1	Stadtverwaltung, Gewandhaus, Innere Lauenstraße 1 - Zimmer 211
2	Kinder -und Jugendbibliothek, Wendischer Graben 1 - Zimmer 07
3	Schiller-Gymnasium, (Haus A) Schilleranlagen 2 - Zimmer 09
4	Dr.-Gregor-Mättig-Grundschule, Mättigstraße 29 - Zimmer 05
5	Sporthalle des Philipp-Melanchthon-Gymnasiums, Bahnhofstraße 2 - Zimmer 1
6	Dr.-Gregor-Mättig-Grundschule, Mättigstraße 29 - Zimmer 012
7	Sporthalle des Beruflichen Schulzentrums, E.-Pfaff- Straße 1 - Zimmer 1
8	Staatliche Studienakademie, Löbauer Str.1 - Zimmer 1
9	Kindertagesstätte "Friedrich Schiller", Paulistraße 63 - Zimmer 1
10	Kindertagesstätte "Friedrich Schiller", Paulistraße 63 - Zimmer 2
11	Sporthalle der Dr.-S.-Allende-Oberschule, Dr.-S.-Allende-Str. 52 - Zimmer 1
12	Berufsbildungszentrum e. V., Löbauer Straße 77 - Zimmer 17
13	Sporthalle der Max-Militzer-Grundschule, H.-Eisler-Straße 10 - Zimmer 1
14	Sporthalle der Max-Militzer-Grundschule, H.-Eisler-Straße 10 - Zimmer 2
15	Kindertagesstätte "Benjamin Blümchen", Preuschwitzer Straße 80 - Zimmer 2
16	Mehrzweckhalle der G.-Daimler-Oberschule, Daimlerstraße 6 - Zimmer 1
17	Sporthalle der J.-G.-Fichte-Grundschule, Fichteschulweg 5 - Zimmer 1
18	Schule zur Lernförderung, Am Schützenplatz 6 - Zimmer 012
19	Hauptfeuerwache, Gesundbrunnenring 23 - Zimmer 1.40
20	Sporthalle der F.-J.-Curie-Grundschule, Fr.-J.-Curie-Str. 65 - Zimmer 1
21	Sporthalle-Gesundbrunnenhalle, Fr.-Ebert-Str. 4 - Zimmer 1
22	Sporthalle-Gesundbrunnenhalle, Fr.-Ebert-Str. 4 - Zimmer 2
23	Sporthalle der F.-J.-Curie-Grundschule, Fr.-J.-Curie-Str. 65 - Zimmer 2
24	Ortsteil Niederkaina, Niederkainaer Hof, Purschwitzer Str. 15 - Zimmer 1
25	Ortsteil Stiebitz, FFW, Neukircher Str. 8 - Zimmer 1
26	Ortsteil Kleinwelka, FFW, Am Wasserturm 2 - Zimmer 1
27	Ortsteil Salzenforst, Handrij-Zejler-Str. 16 - Zimmer 1
BW 1	Briefwahl 1 Rathaus, Fleischmarkt 1 - Zimmer 208
BW 2	Briefwahl 2 Rathaus, Fleischmarkt 1 - Zimmer 201
BW 3	Briefwahl 3 Hauptmarkt 8 - Zimmer 108 (Atrium)
BW 4	Briefwahl 4 Gewandhaus - Stadtratsaal
BW 5	Briefwahl 5 Gewandhaus - Fürstenzimmer
BW 6	Briefwahl 6 Gewandhaus - Zimmer 205



Legende

- 2019 Wahllokale
 - Stadtteile
 - ▬ Bundesautobahn
 - ▬ Bundesstraßen
 - ▬ Staatsstraßen
 - ▬ Bahn
- 0 0,25 0,5 1 1,5
Kilometer

B Ergebnis der Stadtratswahl nach Bewerbern der Wahlvorschläge in Wahlbezirken in der Stadt Bautzen

Wahl- vorschlag / Nr.	Name	Nummer des Wahlbezirkes													
		1	2	3	4	5	6	7	8	9	10	11	12	13	14
A	Wahlberechtigte	1 613	1 414	1 204	1 405	1 254	1 126	1 184	1 344	1 153	1 118	1 176	1 162	1 119	1 262
B	Wähler insgesamt	817	687	579	823	582	519	625	642	647	565	603	661	621	599
E	Gültige Stimmen	2 358	1 922	1 687	2 363	1 623	1 408	1 675	1 810	1 892	1 620	1 678	1 879	1 771	1 664
CDU															
101	Schilling, Tobias	67	68	62	77	49	26	52	45	58	32	28	60	75	37
102	Vogt, Karsten	58	38	45	116	38	27	41	44	61	49	30	63	69	19
103	Eule, Anne-Christin	38	32	34	52	36	33	35	50	29	37	38	40	44	34
104	Knaak, Matthias	52	58	21	80	38	44	50	65	50	28	32	49	52	19
105	Schleppers, Heinrich	60	60	53	52	41	49	56	81	64	35	60	90	61	60
106	Hauswald, Elisabeth	7	14	14	4	4	6	10	7	9	6	3	4	14	3
107	Scholze, Rolf-Alexander	17	17	14	38	12	15	29	13	26	19	13	18	33	24
108	Dr. Lübke, Dirk	13	19	19	40	21	10	21	16	17	21	27	17	15	32
109	Hierl, Denise	18	11	6	20	4	1	0	10	5	1	2	3	10	2
110	Rentsch, Andreas	9	6	7	1	5	5	11	15	3	4	9	4	3	7
111	Ziesch, Joachim	14	5	5	4	3	5	1	2	6	9	4	9	5	1
112	Pietak-Malinowska, Anna	12	2	9	13	0	0	5	0	11	17	2	4	0	1
113	Gerhardi, Katja	34	21	22	38	4	3	18	4	17	24	9	12	15	3
114	Wilke, Yvonne	15	9	6	9	5	7	6	10	21	5	15	21	7	1
115	Glauch, Andreas Arno	6	6	6	8	5	3	1	1	7	2	4	5	5	4
116	Vetter, Monika	24	28	13	34	11	2	16	14	20	1	17	9	24	4
117	Kalauch, Carsten	8	13	10	16	10	8	14	18	8	3	5	28	6	10
118	Hempel, René	12	3	6	19	2	1	13	4	11	4	2	6	9	0
119	Roschek, Steffen	8	4	0	3	5	1	1	0	1	1	0	11	6	1
120	Kobalz, Michael	17	7	13	17	6	3	2	6	12	7	11	30	20	23
121	Lüdtke, Manfred	19	9	11	9	11	4	6	4	8	9	14	18	21	7
122	Gutsche, Paul	14	0	12	35	0	0	5	15	13	7	8	7	11	0
123	Barth, Heide-Simone	11	1	15	6	3	3	3	3	9	1	0	5	7	2
124	Biele, Tino	1	7	3	0	3	0	5	1	1	4	0	4	0	1
125	Thiemann, Bodo	12	10	5	10	3	4	4	13	5	7	10	20	7	5
126	Ludwig, Albrecht	8	0	0	2	2	0	0	0	0	1	0	0	1	0
127	Richter, Veit	14	2	16	11	6	1	2	9	8	7	2	10	0	3
128	Frisch, Jens	0	0	0	7	3	0	3	1	0	2	4	11	2	0
129	Hoffmann, Ansgar	8	9	5	11	0	1	3	5	5	2	7	2	5	2
130	Härtel, Stephan	18	1	6	3	0	0	3	1	2	0	0	2	0	6
131	Israel, Thomas	1	0	0	2	0	5	26	13	0	0	1	9	0	17
Die Linke															
201	Grundmann, Steffen	70	60	43	77	67	49	84	37	57	60	31	66	42	65
202	Kubank, Andrea	53	42	39	13	18	12	33	15	26	14	15	41	11	28
203	Mittrach, Jenny	17	11	7	16	15	14	6	5	11	9	5	9	5	22
204	Vierling, Ulf	3	4	1	2	2	5	2	2	8	3	1	0	0	10
205	Heyser, Cornelia	19	22	6	38	25	27	39	32	28	25	26	45	32	69
206	Mudrack, Wolfgang	28	20	16	22	26	32	36	25	30	22	31	27	25	75
207	Palm, Angela	9	11	8	9	6	9	15	12	18	8	6	16	11	16
208	Balzer, Martin	18	11	10	12	5	9	4	6	13	4	7	6	6	5
209	Fischer, Florian	16	23	16	19	7	25	11	20	20	19	10	10	12	12
210	Noack, Handrij	13	8	8	24	9	12	8	7	19	8	6	9	14	18

Wahl- vorschlag / Nr.	Nummer des Wahlbezirkes																		
	15	16	17	18	19	20	21	22	23	24	25	26	27	BW 1	BW 2	BW 3	BW 4	BW 5	BW 6
A	1 398	1 398	1 669	1 608	1 284	1 062	1 227	1 345	981	396	465	1 024	643	0	0	0	0	0	0
B	780	794	835	654	532	432	507	678	328	288	345	721	492	440	480	600	437	641	658
E	2 223	2 222	2 382	1 813	1 447	1 204	1 392	1 850	885	825	1 003	2 021	1 418	1 289	1 375	1 762	1 283	1 870	1 913
CDU																			
101	45	71	46	54	52	38	46	23	28	13	31	68	32	29	17	45	25	43	33
102	65	46	65	31	29	11	16	22	4	16	14	49	32	32	36	61	40	58	75
103	59	59	33	22	31	12	30	27	4	21	12	70	56	30	46	35	29	68	68
104	31	59	43	25	22	18	30	36	7	12	16	51	22	41	44	30	35	73	65
105	50	98	62	45	39	48	29	72	30	38	31	63	49	41	40	81	35	71	123
106	9	29	6	10	1	4	13	12	2	1	5	7	1	8	7	6	13	5	7
107	13	24	11	15	11	17	5	13	4	7	1	9	2	16	25	19	15	15	32
108	20	17	9	27	16	15	22	22	5	9	5	15	9	7	6	24	9	35	27
109	2	12	32	1	1	0	0	3	1	2	4	4	1	4	10	13	4	5	4
110	4	11	4	3	9	4	8	10	5	1	6	37	7	4	6	5	7	3	6
111	8	2	10	14	4	5	1	3	0	2	1	10	84	6	2	0	1	1	3
112	0	8	7	5	1	1	12	4	0	0	4	5	2	1	3	3	11	8	10
113	20	15	42	16	3	6	7	12	2	4	15	22	10	6	13	8	18	14	13
114	11	9	23	4	2	1	8	14	1	1	2	53	6	8	3	8	6	9	3
115	4	6	3	14	0	0	4	4	1	3	1	3	0	7	5	2	4	13	1
116	19	13	17	3	9	8	9	7	5	0	11	8	3	7	6	22	13	7	10
117	8	9	7	11	4	4	4	10	7	10	5	13	11	7	10	11	7	5	13
118	3	6	4	1	1	0	1	4	0	1	5	2	16	3	4	14	7	21	11
119	17	6	3	0	1	8	0	1	0	1	0	5	1	1	2	2	4	1	9
120	1	12	6	7	4	2	3	1	1	3	5	11	7	10	3	5	5	20	13
121	4	6	11	5	14	1	5	12	0	1	21	7	10	9	2	3	15	18	6
122	14	7	7	4	1	0	1	3	1	8	1	5	0	5	3	12	14	15	3
123	0	2	4	1	4	3	7	2	0	3	2	4	2	4	10	3	3	6	9
124	1	2	11	0	1	0	1	8	5	1	6	2	69	1	0	5	0	1	0
125	6	13	17	23	6	10	6	13	3	7	4	20	1	19	9	19	7	9	11
126	0	1	0	3	4	0	0	0	0	1	0	1	0	0	0	0	0	0	0
127	13	2	6	4	7	0	5	6	1	6	7	9	2	11	5	7	9	7	3
128	3	1	2	5	5	0	0	6	12	40	4	7	1	4	5	0	0	4	3
129	7	3	7	3	5	0	5	6	1	0	3	3	18	13	1	7	7	5	6
130	0	2	0	0	1	3	1	7	0	0	1	3	0	8	2	2	3	1	3
131	1	0	2	0	7	1	1	0	0	0	0	0	1	0	9	4	3	1	1
Die Linke																			
201	57	48	56	68	60	37	58	34	25	24	26	33	17	17	57	51	35	53	60
202	17	35	53	18	44	36	41	50	18	14	15	18	44	21	35	17	36	13	18
203	9	8	34	11	8	7	9	5	1	1	3	19	4	6	16	13	9	4	13
204	7	4	1	2	3	0	5	2	2	0	1	1	0	4	8	2	4	3	2
205	43	54	25	43	31	20	13	45	17	8	10	11	17	16	22	35	18	65	61
206	24	22	14	17	17	19	27	27	21	5	8	8	2	18	23	27	16	29	47
207	15	3	12	13	10	14	7	15	16	3	0	3	7	6	12	6	11	18	13
208	7	10	5	15	8	7	3	7	4	1	2	10	4	3	2	8	6	2	16
209	15	6	18	17	13	18	9	19	6	1	8	8	6	14	10	13	5	11	19
210	7	17	14	28	19	5	16	21	5	4	6	15	13	8	15	16	7	15	16

Wahl- vorschlag / Nr.	Name	Nummer des Wahlbezirkes													
		1	2	3	4	5	6	7	8	9	10	11	12	13	14
A	Wahlberechtigte	1 613	1 414	1 204	1 405	1 254	1 126	1 184	1 344	1 153	1 118	1 176	1 162	1 119	1 262
B	Wähler insgesamt	817	687	579	823	582	519	625	642	647	565	603	661	621	599
E	Gültige Stimmen	2 358	1 922	1 687	2 363	1 623	1 408	1 675	1 810	1 892	1 620	1 678	1 879	1 771	1 664
Bürger Bündnis Bautzen e. V.															
301	Tech, Steffen	17	7	24	19	26	13	20	16	20	9	34	25	10	24
302	Kluge, Karin	28	12	35	23	26	20	22	36	16	22	18	12	20	30
303	Drews, Jörg	185	124	139	213	161	100	140	194	184	178	187	195	184	146
304	Hauptmann, Carsten	42	24	25	36	22	24	11	19	34	16	21	24	33	28
305	Lehmann, Karl-Heinz	7	2	6	2	1	4	7	16	9	5	48	4	4	20
306	Eisermann, Andreas	2	1	4	8	0	2	4	2	7	2	9	1	3	2
307	Vandeven, David	2	4	7	0	2	1	0	4	0	1	0	1	2	0
308	Juros, Stephan	12	11	22	14	10	8	11	19	5	6	12	8	15	15
309	Peuckert, Lutz	8	9	5	11	13	7	5	16	1	13	19	8	10	18
310	Wowtscherk, Undine	3	3	4	3	3	5	0	0	0	4	2	1	0	2
311	Dr. Haase, Christian	7	3	3	11	0	5	3	8	7	3	5	6	12	13
312	Winzer, Utta	1	11	9	7	6	13	9	11	3	6	5	15	8	9
313	Kluge, Thomas	5	4	6	9	8	4	1	7	1	4	0	0	13	3
314	Blumenstein, Andreas	5	10	5	8	6	3	12	4	17	5	4	2	3	9
315	Wagner, Sören	3	1	1	1	4	3	0	1	0	13	1	0	3	0
316	Krenz, Jörg	1	0	0	2	1	1	0	0	0	4	5	3	1	0
317	Zentsch, Torsten	5	8	11	9	5	1	14	18	3	4	10	1	16	10
318	Natschke, Carsten	0	1	0	0	0	0	0	1	0	2	0	1	0	0
319	Walter, Uwe	0	3	1	0	0	0	2	0	0	1	1	1	0	1
320	Große, Frank	3	1	0	0	1	0	6	5	1	3	4	2	0	3
321	Richter, David	2	0	1	4	0	2	1	2	1	1	0	6	1	2
322	Schreiber, Frank	2	1	3	1	1	1	1	0	0	0	1	4	1	0
323	Wenzel, Johannes	1	2	3	1	5	0	2	6	1	0	2	2	3	4
324	Schreiber, Carmen	2	0	0	2	1	1	2	1	4	0	4	1	5	0
325	Brauer, Helmar	5	4	7	6	1	6	1	9	3	1	1	0	1	3
326	Müller, Andreas	0	0	0	0	0	0	0	3	0	0	3	0	0	0
327	Metzner, Steffen	2	1	2	2	3	2	3	4	5	7	1	1	2	0
328	Kleinstück, Henry	3	5	0	5	6	6	7	17	0	1	1	1	7	4
329	Kirowa, Bianca	1	1	3	2	3	1	2	1	0	1	0	0	1	0
SPD															
401	Fleischer, Roland	35	38	45	51	28	42	53	42	28	19	37	37	39	31
402	Riechmann, Astrid	14	13	17	9	9	11	6	7	11	7	9	4	8	4
403	Hottinger, Martin Dietmar	16	10	15	8	12	14	8	6	6	3	3	15	11	4
404	Mimuß, Gunhild	23	13	25	10	11	3	14	9	10	7	8	11	8	4
405	Heinrich, Andreas	15	2	4	9	7	2	1	3	5	0	6	2	3	0
406	Hoke, Maxi	8	2	6	0	1	0	2	0	7	0	1	0	1	0
407	Wirth, Benjamin Martin	3	4	5	3	1	2	2	4	1	6	1	0	6	0
408	Böttner, Cornelia	3	0	3	10	2	2	2	4	6	1	0	2	0	3
409	Straßberger, Fränzi	16	1	6	5	15	2	8	3	3	3	7	4	4	5
410	Schönherr, Sophie Helen	20	10	5	8	4	11	3	7	1	10	3	3	6	7
411	Neumann, Steffen	8	2	0	3	0	3	0	6	0	1	3	1	1	1
412	Bulang, Erika	0	1	6	1	0	4	5	3	3	3	2	2	0	2
413	Krempel, Eckehard	1	0	1	1	1	8	2	0	0	3	1	0	4	2
414	Nawka, Tomasz	8	1	0	8	2	0	3	4	3	1	0	1	1	2
415	Zavadil, Thomas	6	3	5	3	6	0	8	5	4	0	4	2	6	0

Wahl- vorschlag / Nr.	Nummer des Wahlbezirkes																		
	15	16	17	18	19	20	21	22	23	24	25	26	27	BW 1	BW 2	BW 3	BW 4	BW 5	BW 6
A	1 398	1 398	1 669	1 608	1 284	1 062	1 227	1 345	981	396	465	1 024	643	0	0	0	0	0	0
B	780	794	835	654	532	432	507	678	328	288	345	721	492	440	480	600	437	641	658
E	2 223	2 222	2 382	1 813	1 447	1 204	1 392	1 850	885	825	1 003	2 021	1 418	1 289	1 375	1 762	1 283	1 870	1 913
Bürger Bündnis Bautzen e.V.																			
301	31	56	22	12	17	12	17	10	4	2	21	5	8	22	10	11	8	32	17
302	26	24	69	26	20	23	33	24	18	11	14	23	6	9	15	12	20	23	15
303	344	281	274	241	76	94	93	190	43	97	98	186	143	158	159	203	139	214	206
304	26	36	39	18	10	13	13	6	7	20	114	15	5	21	23	23	15	31	15
305	2	16	6	1	0	1	5	7	1	0	5	1	3	7	9	18	9	11	17
306	9	7	1	2	0	0	0	3	2	2	51	1	2	4	0	3	0	5	0
307	4	14	12	9	4	0	5	2	0	3	1	1	0	3	2	2	1	1	1
308	9	18	9	22	4	12	3	12	5	5	1	7	5	5	15	15	5	17	10
309	5	22	13	44	17	35	18	29	21	9	6	3	10	12	8	14	11	5	30
310	4	0	5	1	2	0	1	4	1	27	0	1	7	2	1	5	1	4	8
311	12	4	16	26	3	2	11	16	2	2	3	6	7	6	12	9	8	17	14
312	14	8	12	2	1	10	8	14	11	1	0	4	10	10	9	8	8	12	6
313	9	7	34	5	3	5	4	6	5	1	0	8	1	3	2	1	5	1	2
314	14	5	3	5	5	2	0	10	5	1	2	12	9	6	0	17	5	14	9
315	9	2	0	1	0	0	1	2	0	0	2	0	0	11	1	3	0	0	0
316	3	22	1	0	0	2	0	2	2	1	0	1	0	4	5	7	9	1	6
317	6	2	1	3	6	2	2	4	2	1	1	9	5	4	3	3	13	0	3
318	0	0	6	0	0	1	0	0	0	0	0	0	0	0	0	0	0	5	2
319	1	0	2	1	0	1	1	1	0	1	0	1	1	1	0	0	0	1	3
320	1	0	2	13	9	3	8	5	1	1	3	0	0	3	6	2	0	2	2
321	3	1	0	15	0	10	5	2	2	3	0	0	2	1	1	0	1	1	0
322	3	0	0	0	4	1	1	0	1	1	0	11	0	0	0	0	1	0	1
323	2	0	1	2	2	0	2	0	4	2	0	1	1	1	4	6	1	2	1
324	2	2	5	0	1	0	1	3	1	0	2	4	0	2	1	1	0	8	3
325	3	6	0	1	0	1	2	19	6	0	0	2	1	10	8	10	0	9	5
326	0	2	0	1	0	0	1	1	0	0	1	1	1	0	1	0	0	1	0
327	9	4	4	1	3	2	7	3	2	0	0	4	1	0	2	3	0	2	1
328	3	8	13	5	0	0	0	6	0	2	1	15	2	3	2	5	3	10	10
329	2	0	0	0	3	1	3	0	0	0	0	1	0	0	1	0	1	4	0
SPD																			
401	59	77	63	40	38	32	45	56	17	20	27	115	38	25	53	53	41	35	46
402	10	22	10	8	6	4	6	12	0	3	1	7	3	4	5	24	7	19	8
403	29	7	4	4	7	13	5	6	2	1	0	1	10	4	7	17	2	16	21
404	18	14	16	5	6	4	3	4	2	1	6	19	19	7	5	19	16	8	6
405	1	1	5	1	6	3	4	4	3	1	4	4	4	8	4	5	5	4	5
406	4	1	7	6	1	0	2	0	3	1	0	1	0	2	3	4	1	4	1
407	1	0	7	1	0	0	0	1	0	4	0	2	8	1	2	5	7	0	10
408	1	1	7	0	0	5	3	1	7	2	1	4	1	6	2	0	8	0	6
409	3	5	2	7	2	7	3	0	1	0	0	3	6	1	0	28	8	9	10
410	7	6	10	6	7	4	3	10	2	1	2	1	3	5	1	7	6	4	5
411	0	3	5	4	3	0	0	11	2	2	2	0	1	2	2	1	1	2	3
412	0	0	3	4	3	4	1	1	1	1	0	1	2	0	4	3	8	3	3
413	2	0	2	2	2	1	0	3	2	1	0	0	1	0	0	4	2	3	2
414	4	1	2	7	0	4	1	0	0	0	1	3	2	4	4	7	5	2	2
415	11	1	4	3	3	1	4	1	4	0	3	5	1	3	5	5	0	4	6

Wahl- vorschlag / Nr.	Name	Nummer des Wahlbezirkes													
		1	2	3	4	5	6	7	8	9	10	11	12	13	14
A	Wahlberechtigte	1 613	1 414	1 204	1 405	1 254	1 126	1 184	1 344	1 153	1 118	1 176	1 162	1 119	1 262
B	Wähler insgesamt	817	687	579	823	582	519	625	642	647	565	603	661	621	599
C	Gültige Stimmen	2 358	1 922	1 687	2 363	1 623	1 408	1 675	1 810	1 892	1 620	1 678	1 879	1 771	1 664
FDP															
501	Hauschild, Mike	63	62	67	91	53	62	60	65	91	51	54	92	90	61
502	Wenk, Roman	11	15	17	14	10	4	9	7	18	12	19	7	17	10
503	Zuschke, Jens	39	13	9	9	11	3	12	8	8	10	5	2	5	11
504	Rosenberg, Sirko	3	2	0	5	0	1	2	2	4	2	1	9	3	16
505	Nedo, Martin	11	3	3	4	1	0	1	3	1	0	0	1	2	0
506	König, Marlen	1	3	0	5	5	12	2	3	5	7	1	0	1	4
507	Mücke, Stefan	23	24	13	37	25	23	13	7	14	12	15	17	25	20
508	Kasper, Katrin	1	7	1	11	1	0	0	4	6	2	2	1	12	3
509	Hohlfeld, Jörg	2	13	0	0	2	1	1	0	0	0	0	1	0	0
510	Preuß, Michaela	7	4	11	3	13	1	1	6	6	8	6	1	1	0
511	Amft, Rico	3	4	6	19	8	4	1	3	1	4	2	1	2	4
512	Krupper, Tino	6	2	2	5	11	4	2	1	1	0	1	2	0	7
513	Rastemborski, Malte	7	8	17	7	6	1	20	0	14	6	5	5	0	7
514	Janze, Michael	14	8	3	1	6	4	3	1	4	3	4	10	4	1
515	Polk, Alexander	6	0	2	1	4	2	2	4	0	1	1	0	0	0
516	Schmieder, Georg	10	3	0	1	8	0	1	0	1	0	3	1	1	0
517	Jochmann, Olaf	3	9	0	1	1	8	2	4	1	0	1	0	1	0
518	Leschke, Thomas	1	1	2	8	1	1	1	3	1	0	5	0	1	2
Bündnis 90/Die Grünen															
601	Gruhl, Claus	50	40	48	66	22	5	18	25	48	25	5	16	43	16
602	Schmidt, Annalena	74	66	49	76	29	14	15	19	40	19	15	9	31	11
603	Nitzsche, Julian	16	8	19	23	11	4	7	6	27	18	3	4	3	4
604	Natusch, CorneliaDoris	20	20	16	35	11	1	4	4	23	7	9	3	2	3
605	Postel, Denis Lothar	1	1	6	1	4	1	2	6	1	1	2	1	0	1
606	Böhmer, Johanna Gabriele	3	0	2	5	1	1	3	4	2	7	3	2	3	2
607	von Geibler, Andreas Fritz Dietrich	17	7	3	4	12	6	4	3	8	3	8	4	1	1
608	Ebert, André	1	8	0	2	0	0	2	0	2	1	1	1	1	1
609	Hesse, Norbert	18	11	2	7	6	0	6	5	9	9	8	3	5	3
610	Schneider, Robert Alfons	20	13	10	10	6	2	3	9	5	12	8	5	2	5
611	Löschau, Jonas	27	24	18	36	19	13	14	22	17	12	10	22	19	14
612	Fischer, Marcel	4	3	1	1	2	7	0	2	7	2	0	1	0	4
613	Zschieppang, Kurt Klaus	1	2	1	1	0	0	1	0	0	1	4	0	0	4
AfD															
701	Schulze, Peter	174	202	95	88	88	87	85	82	78	90	116	91	68	72
702	Pillasch, Udo	40	37	22	72	75	56	41	79	38	43	82	60	50	72
703	Albert, Sieghard	33	38	11	18	18	21	24	22	14	14	17	23	21	9
704	Nitschke, Ralph	18	15	6	6	9	17	8	19	12	18	41	14	13	7
705	Helbing, Oliver	34	48	21	16	21	22	27	23	16	17	33	23	20	67
706	Lusič, Vladimir	7	2	12	5	8	13	4	6	10	9	10	3	3	9
707	Pöthe, Bernd	48	24	24	18	27	43	33	33	15	20	26	32	18	19
708	Herold, Uwe	7	11	7	14	17	13	29	34	13	16	37	38	22	24
709	Kluge, Sieghard	18	15	17	10	4	3	6	8	5	9	6	18	5	11
710	Neumann, Paul	56	31	16	32	38	19	22	25	46	16	23	26	18	19
711	Panitz, Uwe	89	90	67	98	105	131	101	99	153	240	108	121	117	81

Wahl- vorschlag / Nr.	Nummer des Wahlbezirkes																		
	15	16	17	18	19	20	21	22	23	24	25	26	27	BW 1	BW 2	BW 3	BW 4	BW 5	BW 6
A	1 398	1 398	1 669	1 608	1 284	1 062	1 227	1 345	981	396	465	1 024	643	0	0	0	0	0	0
B	780	794	835	654	532	432	507	678	328	288	345	721	492	440	480	600	437	641	658
E	2 223	2 222	2 382	1 813	1 447	1 204	1 392	1 850	885	825	1 003	2 021	1 418	1 289	1 375	1 762	1 283	1 870	1 913
FDP																			
501	109	93	71	110	73	25	53	72	13	19	36	89	52	52	45	76	49	80	90
502	16	16	10	7	6	5	10	12	0	16	9	4	9	9	11	11	7	20	34
503	11	6	9	7	23	13	10	15	10	4	2	8	4	7	12	5	6	2	8
504	3	1	5	4	1	4	0	1	0	2	1	3	4	2	3	4	0	3	2
505	5	0	0	0	1	1	0	3	4	1	0	4	3	5	1	0	0	0	10
506	2	1	5	9	6	0	1	3	6	3	0	7	0	0	0	1	0	1	2
507	93	17	27	18	4	14	15	9	6	12	6	30	14	8	3	16	6	9	14
508	6	3	2	3	10	3	4	0	1	1	0	2	0	0	0	7	4	3	0
509	1	2	3	2	0	0	0	4	0	0	0	0	0	1	1	3	0	2	1
510	4	14	9	1	2	4	1	8	0	6	6	10	0	4	1	9	0	6	2
511	10	7	3	4	3	4	2	4	4	1	1	4	1	11	4	3	5	4	0
512	4	0	35	1	2	7	2	1	3	1	1	4	4	1	2	2	1	6	0
513	21	0	3	1	6	3	3	4	5	2	0	0	1	3	1	3	7	3	8
514	4	14	3	9	4	1	3	4	0	1	2	2	4	5	1	5	1	4	6
515	1	0	2	3	3	1	0	4	0	0	0	0	2	3	1	1	0	1	0
516	1	1	2	3	0	0	0	3	0	0	1	2	0	0	0	0	0	0	0
517	2	1	1	0	5	15	0	0	1	7	1	2	4	0	1	1	0	0	3
518	0	1	1	0	0	0	1	6	0	0	1	0	6	5	2	0	1	1	4
Bündnis 90/Die Grünen																			
601	28	42	33	16	6	9	16	16	7	2	20	21	19	31	24	66	39	31	36
602	28	26	23	21	9	9	25	6	8	4	6	12	20	24	31	44	37	36	26
603	6	11	13	9	8	3	2	3	2	0	3	4	2	6	22	11	4	5	6
604	13	4	14	3	6	2	1	0	0	3	2	12	2	18	6	18	15	18	8
605	1	1	1	4	4	1	0	6	0	0	0	0	0	0	4	4	1	2	4
606	2	3	4	2	3	3	1	1	1	1	1	2	2	2	1	4	1	4	6
607	3	1	10	5	1	0	3	5	5	2	3	12	2	6	6	12	7	3	2
608	1	0	6	1	0	1	2	5	0	0	1	1	0	0	2	1	4	3	1
609	2	2	6	3	4	0	1	2	1	1	0	2	2	14	7	11	8	8	4
610	8	3	10	10	0	2	3	6	1	0	1	2	7	1	5	6	2	4	7
611	25	18	20	31	1	6	10	7	6	0	7	6	11	2	10	15	13	15	13
612	4	1	1	4	0	0	1	0	0	0	0	1	0	0	0	4	0	3	2
613	2	2	1	0	1	2	3	2	4	0	3	2	15	1	0	1	0	1	2
AfD																			
701	89	135	174	106	117	96	116	120	95	55	61	159	98	71	47	41	32	59	65
702	86	32	43	58	18	11	41	29	20	15	7	27	30	17	15	35	13	43	26
703	13	32	34	7	35	29	35	41	30	17	6	64	46	9	8	5	14	9	18
704	34	13	16	12	8	8	4	15	0	3	11	26	4	3	4	6	6	9	1
705	32	27	55	32	44	56	30	33	23	17	11	32	17	8	21	9	13	15	13
706	10	6	15	13	9	11	10	15	10	4	3	5	1	4	1	2	0	2	7
707	32	30	47	14	60	36	24	47	34	12	16	59	32	22	30	6	13	15	11
708	18	19	26	28	12	11	9	44	17	10	7	13	7	2	16	7	6	22	12
709	12	11	25	7	18	17	17	15	18	3	7	54	10	10	11	2	7	4	4
710	36	28	34	27	22	8	13	32	16	29	10	27	15	13	9	12	7	24	28
711	100	154	151	75	130	85	127	168	97	67	75	126	70	74	75	86	77	89	70

C Ergebnis der Stadtratswahl nach Wahlbezirken und Wahlvorschlägen in der Stadt Bautzen

Nr. Wahlbezirk	Wahlberechtigte	Wähler insgesamt	Ungült. Stimmzettel	Gültige Stimmzettel	Gültige Stimmen	CDU	DIE LINKE	BBBz	SPD	FDP	Grüne	AfD
1	1 613	817	12	805	2 358	595	246	354	176	211	252	524
2	1 414	687	20	667	1 922	460	212	253	100	181	203	513
3	1 204	579	3	576	1 687	438	154	326	143	153	175	298
4	1 405	823	13	810	2 363	737	232	399	129	222	267	377
5	1 254	582	16	566	1 623	330	180	315	99	166	123	410
6	1 126	519	11	508	1 408	267	194	233	104	131	54	425
7	1 184	625	20	605	1 675	442	238	286	117	133	79	380
8	1 344	642	8	634	1 810	470	161	420	103	121	105	430
9	1 153	647	2	645	1 892	487	230	322	88	176	189	400
10	1 118	565	8	557	1 620	345	172	312	64	118	117	492
11	1 176	603	12	591	1 678	357	138	398	85	125	76	499
12	1 162	661	11	650	1 879	571	229	325	84	150	71	449
13	1 119	621	9	612	1 771	527	158	358	98	165	110	355
14	1 262	599	13	586	1 664	328	320	346	65	146	69	390
15	1 398	780	15	765	2 223	438	201	556	150	293	123	462
16	1 398	794	17	777	2 222	551	207	547	139	177	114	487
17	1 669	835	14	821	2 382	500	232	550	147	191	142	620
18	1 608	654	20	634	1 813	356	232	457	98	182	109	379
19	1 284	532	22	510	1 447	295	213	190	84	149	43	473
20	1 062	432	9	423	1 204	220	163	233	82	100	38	368
21	1 227	507	16	491	1 392	280	188	245	80	105	68	426
22	1 345	678	21	657	1 850	363	225	381	110	153	59	559
23	981	328	13	315	885	130	115	146	46	53	35	360
24	396	288	5	283	825	212	61	193	38	76	13	232
25	465	345	0	345	1 003	223	79	326	47	67	47	214
26	1 024	721	13	708	2 021	566	126	323	166	171	77	592
27	643	492	7	485	1 418	455	114	230	99	108	82	330
BW 1	0	440	5	435	1 289	342	113	308	72	116	105	233
BW 2	0	480	12	468	1 375	334	200	300	97	89	118	237
BW 3	0	600	4	596	1 762	456	188	381	182	147	197	211
BW 4	0	437	2	435	1 283	349	147	264	117	87	131	188
BW 5	0	641	5	636	1 870	542	213	433	113	145	133	291
BW 6	0	658	10	648	1 913	571	265	387	134	184	117	255
Gesamt	32 034	19 612	368	19 244	55 527	13 537	6 146	11 097	3 456	4 791	3 641	12 859
in %		61,2	1,9	98,1	100	24,4	11,1	20,0	6,2	8,6	6,6	23,2

Besucheradresse

Rathaus
Zimmer EG 04-05
Fleischmarkt 1
02625 Bautzen

Postadresse

Stadtverwaltung Bautzen
Kommunale Statistikstelle
Fleischmarkt 1
02625 Bautzen

Auskünfte

Frau Angela Wolf
Telefon 03591 534-491
Fax 03591 534-499

E-Mail

statistik@bautzen.de

Internet

www.bautzen.de



BAUTZEN
BUDYŠÍN

Herausgeber Stadtverwaltung Bautzen, Kommunale Statistikstelle · **Druck** Stadtverwaltung Bautzen · **Foto** Stadtverwaltung Bautzen **Nachdruck** Der Nachdruck, auch auszugsweise, ist nur mit Quellenangabe gestattet.
© Stadtverwaltung Bautzen 01/2020/100